

ÅRSRAPPORT 2024

MED RAPPORT FRÅ
SKOGBRUKET I ROGALAND



SKOGSELSKAPET
Rogaland

Skogselskapet

Det norske Skogselskap er ein landsomfattande ideell medlemsorganisasjon, som jobbar for å fremma forståing for skogen si mangesidige betydning. Skogselskapet i Rogaland vart stifta i 1899, og er i dag eitt av 16 fylkeslag.

Skogselskapet i Rogaland jobbar for at alle skal ha glede av skogen sine unike eigenskapar, som kjelde

til berekraftige ressursar, som klimaregulator og som arena for friluftsliv og artsmangfald.

Informasjon og formidling står sentralt i Skogselskapet sitt arbeid, med aktivitetar for barn og unge som hovudsatsing. Organisasjonen er både en stolt tradisjonsberar og ein framtidsretta pådrivar for grøn omstilling. Vi meiner aktiv og

berekraftig bruk av skogen er viktig for å oppretthalde levande bygder, og jobbar for retten til berekraftig hausting frå vår

viktigaste fornybare ressurs. Skogselskapet vil fremja verdiskaping gjennom kunnskap og ansvarleg forvaltning, og vårt haldningsskapande arbeid retter seg derfor mot både næring, myndigheiter og allmennheita.

Som ideell medlemsorganisasjon treng og jobbar vi for støtte frå våre medlemmer, og vi inviterer alle med interesse for skog og naturbruk til å melda seg inn i Skogselskapet. Som medlem får du tilsendt fire utgåver årleg av medlemsbladet Skog og Miljø, samt vår årsmelding med skogstatistikk og fagartiklar. Vi deler òg skogfagleg informasjon og inviterer jamleg til samlingar. Med støtte frå våre medlemmer ønskjer vi å vidareutvikla aktiviteten og nedslagsfeltet vårt i åra som kjem, og å veksa som samfunnsaktør og ressurs for heile regionen.



Frå familedagen på Vitengarden på Nærbø i april 2024. | Foto: Kjell Terje Skrunes

VISJON

Alle menneske skal oppleve skog som ei verdifull kjelde til livskvalitet.

MÅL

Skogselskapet skal gjera synleg skogen sin store samla verdiskaping for næring, klima og samfunn gjennom ei ideell, langsiktig og global verksemd. Klima og helse står i fokus. Vi ønsker å synleggjere skogen som verdiskapar, miljøarbeidar og tradisjonsberar.

STRATEGI

Formidla fagkunnskap om skog og tre til skole, skogeigarar, politikarar, styresmakter og samfunnet.

Leiar

Året 2024 har vore eit greitt år for skogselskapet generelt, og så også i Rogaland. Det har vore god aktivitet både i skogbruket og i Skogselskapet i Rogaland. Høge tømmerprisar skaper aktivitet og gir eit lønsamt skogbruk og positive vilkår for skogeigarane. Gode prosjekt og bra avkastning på midlane til Skogselskapet har gjeve overskot for andre året på rad.

Prosjektet “aktive skogeigarar”, som har fagdagar og webinar med fokus på fornying av skog, har blitt drive vidare i 2024 som året før. Dessutan har Skogselskapet i Rogaland ein god tradisjon for å driva målretta arbeid for barn og unge, med skuleskogdagar i Njåskogen, familiedagar på Vitengarden og spiking på naturdagen på Dyrsnes. Her ein har nådd ut til mange folk i ulik alder saman med viktige samarbeidspartnarar, som Jærmuseet, Rogaland 4H og Stavanger Kommune.

Året 2025 er “friluftslivets år”, og bør difor nyttast til å utforska skogen endå meir. Skogselskapet sentralt har dette året eit prosjekt retta mot skulane, Skogleikane, som me også er ein del av. Det er verdifullt med prosjekt som når ut til mange, slik at fleire blir kjende med arbeidet me gjer og får ei interesse for skog og natur.

Me har ei utfordring og ein jobb å gjera når det gjeld planting av ny skog. Det kan sjå ut som at prosjekt som blir drive for å motivera skogeigarar til planting ikkje er nok. Det er urovekkande at ein har ei avskoging i Rogaland. Statistikken viser at berre ein tredjedel av hogstarealet blir tilfredsstillande forynga, og heile fjorten prosent av arealet blir verken omdisponert eller prøvd gjort noko med.

Dette fører til nedbygging av tømmerressursane over tid, og det vil også redusera co2-opptaket i Rogaland betrakteleg. Denne trenden får ein ikkje snudd berre med fagdagar og webinar. Her må det sannsynlegvis andre og sterkare verkemiddel til for å få snudd utviklinga.

Styret takkar alle tilsette, frivillige og våre samarbeidspartnarar for eit godt arbeid i 2024.

Kristofer Tveiterå
Styreleiar



Foto: Privat

Innhald

Leiar	3
Verksemd	4
Eigedommar	6
Vedtekter	7
Revisjonsberetning	13
Årsrekneskap	14
AS Skog rapport	15
Skogen lokka mest	16
Oppfølging av foryngingsplikt	18
For tidlig hogst	20
Skogvegbygging	20
Ambassadør for Velg Skog	21
Skogstatistikk	22

STYRET

Etter årsmøte 2024 er styret samansett slik:

STYREMEDLEM	KOMMUNE	PÅ VAL ÅR
KristoferTveiterå	Suldal	2026
Olav F. Knusten	Haugesund	2026
Karin Repstad Spanne	Stavanger	2027
Per Helle	Tysvær	2026 (fylkestinget)
Svein Kjetil Rønnevik (1.vara)	Hjelmeland	2025
Gaute Muren 2. vara	Tysvær	2025
Jan Erik Larsen (vara for Per Helle)	Tysvær	2026 (fylkestinget)

I 2024 blei det halde 4 styremøte. Det blei behandla totalt 45 saker. Styret har behalde fokuset sitt på forsvarleg økonomisk drift. I 2023 hadde me for fyrste gong sidan 2017 eit overskot, og rekneskapen synes også eit lite overskot i 2024. Dette skuldast delvis rekneskapstekniske forhold, men styret meiner likevel at det har vore sunn økonomisk drift i selskapet i meldingsåret.

Me får inn midlar knyta til dei faste arrangementa me gjennomfører, slik som seminar i tilknytning til årsmøte, skuleskogdaggar og familiedagar. Aktiviteten når det gjeld prosjekter er trappa opp dei siste åra, noko som bidreg monaleg til meir inntekter, samstundes som ein har fokus på kostnadskontroll.

Prosjektet «Aktive Skogeigarar» som kom i gong i 2023 har rulla vidare. Her arrangerer me fagdagar og webinarer innan skogkultur. Det har vore stor interesse for alle desse arrangementa.

Dei to første åra av prosjektet har 178 skogeigarar delteke på anten fagdag eller seminar – eller begge delar. Ein del av dette prosjektet er også skogrelaterte artiklar i Bondevennen, og eit arbeid med forbetring av kommunane sine nettsider for skogbruk. Prosjektet går ut 2025.

Bionergiprojektet, eit toårig prosjekt som blei starta i 2021, blei forlenga med to nye år i meldingsåret, og går no ut 2025. Prosjektet har som mål å auka bruken av bioenergi (flisfyring) innan landbruket og i gartner-næringa. Her er Ådland Bioenergi ein viktig samarbeidspartnar.

AKTIVITETAR

Skuleskogdagane i Njåskogen blei arrangerte dei tre første vekene i april. Arrangementet gjekk greitt også i år, ikkje minst takka dugnadsinnsats som blir lagt ned for å gje fleire hundre 5. – 7. klassingar gode opplevingar i skogen.

Her får dei kunnskap om skog og skogbruk, dei får planta ny skog, og blir kjende med sag og øks. Grunneigar Jæren skoglag og Vitengarden på Nærbø er

gode støttespelarar her. Tilbakemeldingane frå elevar og lærarar var – som dei er kvart år – utan unnatak positive. Sondag 21. april var det skogdag på Vitengarden på Nærbø i samband med Jærmuseet sin årlege familiedag. Her hadde Skogselskapet ansvaret for ein natursti om tre og skog, i tillegg til at me hadde ein post med saging, kløyving og kapping av ved.

Sondag 5. mai deltok me på Naturdagen ved Stokkavatnet i Stavanger, eit årleg arrangement som Stavanger kommune har ansvaret for. Ei rekkje friluftsansjonar deltek. Her er det spikkebord for dei minst som gjeld, og også dette året var Skogselskapet sin post mellom dei mest populære på dette godt besøkte arrangementet.

I samband med årsmøtet i Tysvær 1. oktober, arrangerte me seminar om juletre dyrking i samarbeid med Rogaland juletre. Seminaret blei avslutta med utferd til Straum juletre gard i Skjoldastraumen.

4. og 5. november deltok dagleg leiar på rådmøtet i Det norske Skogselskap på Sundvollen hotell.

ADMINISTRASJON

Kjell Terje Skrunes har hatt 100 prosent stilling i meldingsåret. Dagleg leiar i Skogselskapet er også dagleg leiar i AS Skog og i Rogaland skognæringsforum. Skogselskapet fakturerer desse for tenestene, og inntektene herifrå er ein viktig del av selskapet sitt inntektsgrunnlag.

REGNSKAPSFØRAR

Skogselskapet sin rekneskap vert ført av 12i Økonomi AS, Finnøy.

REVISOR

Bryne Revisjon AS, ved statsautorisert revisor Alf Danielsen, er revisor for selskapet.



Frå fagdag i prosjekt «Aktive skogeiere» på Helleland i mars.
Foto: Kjell Terje Skrunes



Glade elever på skuleskogdag i Njåskogen.
Foto: Kjell Terje Skrunes

ÅRSMØTE

Årsmøtet blei halde i Aksdal, Tysvær 1. oktober. Kring 30 møtte til det opne møtet som blei avslutta med eit seminar. Årsmelding og årsrekneskap vart godkjende utan merknader.

VAL

Hans Petter Tønnessen, Turid Ottersland Tjøstheim og Tårn Ubøe utgjorde valkomiteen. Hans-Petter Tønnessen presenterte valkomiteen si innstilling, og gjennomførte val.

Christian Aasland og Karin Repstad Spanne var på val. Christian Aasland hadde sagt nei til attval, medan Karin Repstad Spanne hadde sagt ja til å ta attval.

Valkomiteen innstilte på attval av Karin Repstad Spanne og Sander Huslende Alfredsén som nytt styremedlem. Begge blei valt ved akklamasjon.

Svein Kjetil Rønnevik hadde sagt ja til attval som 1. vara, medan Mathilde Grimsby hadde sagt nei til attval som 2. vara. Valkomiteen innstilte Svein Kjetil Rønnevik som 1. vara, og Gaute Muren som 2. vara. Begge blei valt ved akklamasjon.

Valkomiteen innstilte Kristofer Tveiterå som styreleiar, og Olav F. Knutsen som nestleiar. Begge blei valt ved akklamasjon.

Kristofer Tveiterå foreslo Lasse Hellenen som nytt medlem i valkomiteen, og han blei valt ved akklamasjon.

Valkomiteens samansetning blei då:

Turid Ottersland Tjøstheim – på val i 2025

Tårn Ubøe – på val i 2026

Lasse Hellenen – på val i 2027

MEDLEMSKONTINGENT

Etter vedtektsendring på årsmøtet i 2023 følger kontingentsatsane i Skogselskapet i Rogaland det som blir vedtatt av årsmøtet i Det norske Skogselskap.

REGISTEROPPDATERING

Oppdatert kontaktinformasjon er ein føresetnad for å vedlikehalda medlemsregisteret og halda verdifull kontakt med medlemmene våre. Stadig meir informasjon og relevante invitasjonar vert send per e-post og SMS.

Kontaktinformasjonen din kan enkelt oppdaterast ved å sende ein e-post til rogaland@skogselskapet.no, eller du kan ta kontakt på 973 00 095. For utsending av medlemsbladet Skog og miljø per post trengs oppdatert postadresse.



Travelt rundt spikkebordet vårt på Naturdagen ved Stokkavatnet. Foto: Kjell T. Skrunes

Eigedommar

Skogselskapet eig fire mindre eigedommar rundt om i fylket. På større og mindre deler av desse eigedommane har Norsk Institutt for Bioøkonomi (NIBIO) lagt ut ulike typar forsøksflater. Skogselskapet ser det som ei viktig oppgåve å på denne måten kunne medverka til stadig større kunnskap om skog og skogbruk i Rogaland.

Alle skogeigedommane til Skogselskapet er forsikra i forsikringselskapet Skogbrand. I tilknytning til eigedommane er Skogselskapet også medeigar i fleire felles bil- og traktorvegar.

Hansaskogen (Vassmyr), Vindafjord

Totalarealet er ca. 750 dekar, og det produktive 330 dekar. Deler av eigdommen blei planta med gran og sitkagran på 1960- og 70-talet. Det står ei jakthytte på eigdommen, og jakta er leigt ut. Det er bilveg fram til eigdommen, og eit par traktorvegar innover til Ternevatnet.

Breidablikk, Finnøy

Totalarealet er ca. 48 dekar, og mest heile arealet er produktivt, for det meste superbonitet. Skogen er nytta til forsøk av NIBIO. Eit proveniensforsøk frå 1983 med sitkagran har årleg løpande tilvekst på 4,8 m³/dekar. Skogselskapet ser fram til neste tilvekstmåling som truleg vil visa endå høgare tal.

Axel Heibergs plantefelt (Auestadskogen), Gjesdal

På denne eigdommen vart det i 2016 delt frå ein parsell til ein nabo som hadde behov for meir beiteareal. På deler av dette arealet står det

i dag forsøksskog, og Skogselskapet har derfor ein bruksrett til skogen så lenge forsøka held fram. Vidare blei det same år kjøpt eit noko større areal av ein annan nabo med tanke på skogreising. Desse sals- og kjøpsavtalane vart gjort i 2016/2017. På deler av den innkjøpte parsellen er det planta klimaskog, men ein del areal er framleis ikkje tilplanta. I meldingsåret er det utført ungskogpleie på eigdommen. Jakta er leigt ut.

Totalarealet er i dag 523 dekar, medan det produktive arealet er ca. 230 dekar. Også på denne eigdommen det lagt ut mange forsøksflater, bl.a. fleire produksjonsflater med ulike gran- artar. Det vart planta 100 daa ny skog gjennom klimaskogprosjektet i 2016. Det vart òg hogd og planta gran og svartor på Auestad i 2017.

Storskogen (Lomeland), Eigersund

Totalarealet er ca. 470 dekar. Ca. 275 dekar er produktiv skog. Store deler av skogarealet er lagt ut til forsøk, og då for det meste ei lang rekkje produksjonsforsøk med mange uliketreslag, både bartre og lauvtre. Det blei i 2023 inngått avtale om jaktleige på eigdommen. I meldingsåret er vegen inn til eigdommen grusa opp.

Skogens hus, Stavanger

Skogselskapet har kontoradresse i Skogens hus i Pedersgata 32c i Stavanger, Holistic Center AS leiger alle areal som Skogselskapet ikkje brukar sjølv.



Frå Hansaskogen (Vassmyr) i Vindafjord | Foto: Kjell Terje Skrunes

VEDTEKTER FOR SKOGSELSKAPET I ROGALAND

Gjeldende fra 5.3.2024

§ 1: SELSKAPETS FORMÅL

Skogselskapet i Rogaland har som formål å fremme forståelsen av skogens mangesidige betydning og arbeide for et godt skogbruk.

§ 2: SELSKAPETS SAMMENSETNING

Skogselskapet i Rogaland består av:

a) Direkte medlemmer

b) Støttemedlemmer, som er lag, foreninger, institusjoner, kommuner, allmenninger, banker, bedrifter o.l. som vil støtte Skogselskapets arbeid.

c) Æresmedlemmer

Årlig betalende medlemmer som i to år, tross påkrav ikke har betalt kontingent, betraktes som uttrådt av Skogselskapet. Skogselskapet i Rogaland følger de medlemskategorier og kontingentsatser som vedtas i Det norske Skogselskaps landsmøte.

Medlemmer av fylkesskogselskapet er samtidig medlemmer av Det norske Skogselskap.

Skogselskapet i Rogaland står tilsluttet Det norske Skogselskap og samarbeider med dette.

§ 3: SELSKAPETS ADMINISTRASJON

Selskapet ledes av styret med bistand av sekretær og annet administrativt personale.

Selskapets høyeste organ er årsmøtet.

§ 4: STYRETS SAMMENSETNING

Skogselskapet skal ha et styre på 5 medlemmer med tre varamedlemmer.

Ett medlem med varamedlem oppnevnes av Rogaland fylkesting. De fire øvrige medlemmer med første og andre varamedlem velges av årsmøtet.

Styrets medlemmer har en funksjonstid på tre år. De fire årsmøtevalgte medlemmer trer ut av styret etter tur. Første og andre varamedlem velges for ett år om gangen.

Dersom det foreslås gjenvalg på en representant etter to perioder i styret, skal det stilles motkandidat.

Styret er beslutningsdyktig når leder eller nestleder og minst to styremedlemmer eller dens vararepresentant er til stede.

Vedtaket må da være enstemmig. Ved stemmelikhet har styrets leder dobbeltstemme.

§ 5: STYRETS GJØREMÅL

Styret ivaretar Skogselskapets interesser, forvalter dets midler og eiendommer og fremmer dets formål på trygghende og best mulig måte.

Ved omdisponeringer eller salg av større eiendommer (skogeiendom, planteskole eller annen fast eiendom), forberedes dette av styret for årsmøtet, som fatter endelig vedtak.

Styret ansetter (eventuelt avskjediger) selskapets funksjonærer, fastsetter deres lønn og i tilfelle instruks for deres arbeid.

Styret kan velge et engere arbeidsutvalg med styrets leder og nestleder som selvskrevne medlemmer. Til fremme av Skogselskapets formål kan styret oppnevne tillitsmenn (representanter for regioner, en eller flere kommuner.)

Styret forbereder årsmøtet og legger fram for dette årsmelding og revidert regnskap, dessuten oversikt over prioriterte arbeidsoppgaver for det kommende år.

Styret skal hvert år utarbeide virksomhetsplan med budsjett som skal sendes Det norske Skogselskap.

Over styrets forhandlinger føres møtebok. Utskrift av møtebok sendes til Det norske Skogselskap så snart den er godkjent.

Årsberetning og revidert regnskap sendes til Det norske

Skogselskap innen 20. april hvert år etter fastsatte regler.

Den samlede kollektive kontingent for medlemmer sendes forskuddsvis til Det norske Skogselskap innen 20. april i henhold til medlemsliste.

Fylkesskogselskapene skal ved opptreden utad, f.eks. på brevark, gi uttrykk for at de er tilsluttet Det norske Skogselskap.

§ 6: ÅRSMØTE

Årsmøte skal holdes hvert år til tid og sted som styret bestemmer. Bekjentgjørelse skje på trygghende måte og med minst to ukers varsel.

Årsmøtet ledes av en valgt møteleder.

Stemme på årsmøtet har fylkesskogselskapenes direkte medlemmer og utsendinger fra tilsluttede lag og foreninger.

Hvert lag har en stemme.

For å være valgbar til tillitsverv i fylkesskogselskapet må vedkommende ikke ha fylt 70 år.

Styrets medlemmer har ikke stemmerett når det gjelder årsmelding og regnskap.

Det påligger årsmøtet å:

- Behandle styrets årsberetning (årsmelding).
- Behandle Skogselskapets årsregnskap.
- Velge medlemmer med varamedlemmer til styret, og blant styrets medlemmer velge leder og nestleder for ett år.
- Velge revisor for ett år.
- Velge delegater til Det norske Skogselskaps landsmøte.
- Velge valgkomité på tre medlemmer. Av disse tre uttrer ett medlem hvert år, første gang etter loddtrekning. Årsmøtet velger også valgkomitéens leder.
- Utnevne æresmedlemmer.
- Behandle andre saker fremmet av styret.

Beslutningene fastsettes med simpelt flertall. I tilfelle stemmelikhet er lederens stemme avgjørende.

Ekstraordinært årsmøte kan sammenkalles når styret finner det nødvendig, eller når det kreves av minst 20 medlemmer.

Over årsmøtets forhandlinger føres møtebok, som undertegnes av møteleder og minst to medlemmer som velges på årsmøtet blant de fremmøtte stemmeberettigede.

§ 7: VEDTEKTSENDRINGER OG OPPLØSNING

Endring av disse vedtekter kan vedtas av årsmøtet med to tredjedels flertall.

For å kunne bli behandlet på årsmøtet må forslag til vedtektsendring sendes inn skriftlig til styret minst tre måneder før årsmøtet. Skogselskapets vedtekter skal forelegges Det norske Skogselskaps landsstyre til godkjenning.

Forslag til oppløsning av fylkesskogselskapet legges fram for årsmøtet. Dersom forslaget oppnår to tredjedels flertall, skal det forelegges påfølgende årsmøte til endelig vedtak med to tredjedels flertall.

Blir fylkesskogselskapet oppløst, tilfaller dets midler og eiendommer Det norske Skogselskap og skal av dette nyttes til beste for skogbruket i Rogaland fylke.

§ 8: IKRAFTTREDEN

Disse vedtekter er vedtatt av årsmøtet i Skogselskapet i Rogaland den 21. juni 2023, og godkjent av styret i Det norske Skogselskap den 4.3.2024, og gjort gjeldende som Skogselskapet i Rogaland sine vedtekter fra 5.3.2024.

RESULTATREGNSKAP

SKOGSELSKAPET I ROGALAND

DRIFTSINNEKTER OG DRIFTSKOSTNADER	Note	2024	2023
Salgsinntekt		101 596	100 000
Annen driftsinntekt	2	1 717 086	1 528 325
Sum driftsinntekter		1 818 682	1 628 325
Lønnskostnad	3	729 518	692 679
Avskrivning av driftsmidler og immaterielle eiendeler	4	48 660	51 770
Annen driftskostnad		1 193 749	899 910
Sum driftskostnader		1 971 927	1 644 359
Driftsresultat		-153 245	-16 034
FINANSINNEKTER OG FINANSKOSTNADER			
Annen renteinntekt		148 996	104 012
Annen finansinntekt		24 490	20 776
Resultat av finansposter		173 486	124 789
Resultat før skattekostnad		20 242	108 755
Årsresultat		20 242	108 755
OVERFØRINGER			
Avsatt til annen egenkapital		20 242	108 755
Sum overføringer		20 242	108 755

SKOGSELSKAPET I ROGALAND

SIDE 2

Dokumentet er signert digitalt av:

- Spanne, Karin Repstad (08.06.1972), 24.03.2025
- Helle, Per (21.05.1956), 24.03.2025
- Alfredsén, Sander Huslende (01.07.1999), 24.03.2025
- Knutsen, Olav Fostenes (19.09.1959), 24.03.2025
- Tveiterå, Kristofer (23.06.1991), 24.03.2025

Forseglet av



Posten Norge

BALANSE

SKOGSELSKAPET I ROGALAND

EIENDELER	Note	2024	2023
ANLEGGSMIDLER			
VARIGE DRIFTSMIDLER			
Tomter, bygninger o.a. fast eiendom	4	4 416 160	4 461 320
Driftsløsøre, inventar o.a. utstyr	4	0	3 500
Sum varige driftsmidler	4	4 416 160	4 464 820
FINANSIELLE ANLEGGSMIDLER			
Investeringer i aksjer og andeler	5	508 550	508 550
Andre langsiktige fordringer		600	600
Sum finansielle anleggsmidler		509 150	509 150
Sum anleggsmidler		4 925 310	4 973 970
OMLØPSMIDLER			
FORDRINGER			
Kundefordringer		51 610	5 280
Andre kortsiktige fordringer	6	13 779	43 779
Sum fordringer		65 389	49 059
Bankinnskudd, kontanter o.l.		4 473 535	4 218 866
Sum omløpsmidler		4 538 924	4 267 925
Sum eiendeler		9 464 234	9 241 895

SKOGSELSKAPET I ROGALAND

SIDE 3

Dokumentet er signert digitalt av:

- Spanne, Karin Repstad (08.06.1972), 24.03.2025
- Helle, Per (21.05.1956), 24.03.2025
- Alfredsen, Sander Huslende (01.07.1999), 24.03.2025
- Knutsen, Olav Fostenes (19.09.1959), 24.03.2025
- Tveiterå, Kristofer (23.06.1991), 24.03.2025

Forseglet av



Posten Norge

BALANSE

SKOGSELSKAPET I ROGALAND

EGENKAPITAL OG GJELD	Note	2024	2023
EGENKAPITAL			
OPPTJENT EGENKAPITAL			
Fond for vurderingsforskjeller	7	3 769 316	3 769 316
Annen egenkapital		5 092 562	5 072 320
Sum opptjent egenkapital		8 861 877	8 841 636
Sum egenkapital		8 861 877	8 841 636
GJELD			
KORTSIKTIG GJELD			
Leverandørgjeld		19 900	11 235
Skyldig offentlige avgifter		84 755	74 502
Annen kortsiktig gjeld	8	497 702	314 523
Sum kortsiktig gjeld		602 357	400 259
Sum gjeld		602 357	400 259
Sum egenkapital og gjeld		9 464 234	9 241 895

Stavanger, 24.03.2025
Styret i Skogselskapet i Rogaland

Kristofer Tveiterå
Styreleder

Olav Fostenes Knutsen
Nestleder

Per Helle
Styremedlem

Karin Repstad Spanne
Styremedlem

Sander Huslende Alfredsen
Styremedlem

SKOGSELSKAPET I ROGALAND

SIDE 4

Dokumentet er signert digitalt av:

- Spanne, Karin Repstad (08.06.1972), 24.03.2025
- Helle, Per (21.05.1956), 24.03.2025
- Alfredsen, Sander Huslende (01.07.1999), 24.03.2025
- Knutsen, Olav Fostenes (19.09.1959), 24.03.2025
- Tveiterå, Kristofer (23.06.1991), 24.03.2025

Forseglet av



Posten Norge

Regnskapsprinsipper

Årsregnskapet er satt opp i samsvar med regnskapsloven og NRS 8 - God regnskapsskikk for små foretak.

DRIFTSINNTEKTER

Inntektsføring ved salg av varer skjer på leveringstidspunktet. Tjenester inntektsføres etter hvert som de leveres. Leieinntekt blir inntektsført løpende.

SKATT

Selskapet er skattepliktig for sin virksomhet med utleie av lokaler. Øvrig aktivitet er ikke skattepliktig. Skattekostnaden i resultatregnskapet omfatter både periodens betalbare skatt og endring i utsatt skatt. Utsatt skatt er beregnet med 22 % på grunnlag av de midlertidige forskjeller som eksisterer mellom regnskapsmessige og skattemessige verdier, samt ligningsmessig underskudd til fremføring ved utgangen av regnskapsåret. Skatteøkende og skattereduserende midlertidige forskjeller som reverserer eller kan reverseres i samme periode er utlignet og nettoført. Utsatt skattefordel er ikke bokført.

KLASSIFISERING OG VURDERING AV ANLEGGSMIDLER

Anleggsmidler omfatter eiendeler bestemt til varig eie og bruk. Anleggsmidler er vurdert til anskaffelseskost. Varige driftsmidler balanseføres og avskrives over driftsmidlets økonomiske levetid. Avskrivningsperioden for fast eiendom anskaffet etter 2009 er dekomponert i en del som gjelder råbygget og en del som gjelder faste tekniske installasjoner. Varige driftsmidler nedskrives til gjenvinnbart beløp ved verdifall som forventes ikke å være forbigående. Gjenvinnbart beløp er det høyeste av netto salgsverdi og verdi i bruk. Verdi i bruk er nåverdi av fremtidige kontantstrømmer knyttet til eiendelen. Nedskrivningen reverseres når grunnlaget for nedskrivningen ikke lenger er til stede.

KLASSIFISERING OG VURDERING AV OMLØPSMIDLER

Omløpsmidler og kortsiktig gjeld omfatter normalt poster som forfaller til betaling innen ett år etter balansedagen, samt poster som knytter seg til varekretsløpet. Omløpsmidler vurderes til laveste verdi av anskaffelseskost og virkelig verdi.

FORDRINGER

Kundefordringer og andre fordringer oppføres til pålydende etter fradrag for avsetning til forventet tap. Avsetning til tap gjøres på grunnlag av en individuell vurdering av de enkelte fordringene.

PENSJONSFORPLIKTELSER

Pensjonsordninger finansiert via sikrede ordninger er ikke balanseført. Pensjonspremien anses i disse tilfeller som pensjonskostnad og klassifiseres sammen med lønnskostnader.

Note 1 Spesifikasjon av årets skattegrunnlag

Leieinntekt fast eiendom	-264 568
Renovasjon, vann og avløp	-13 649
Lys og varme	-27 089
Diverse kostnader lokaler	-55 368
Vedlikehold bygning	-2 100
Kontorrekvisita	-1 752
Forsikring	-2 301
Eiendomskatt	-6 694
Personalkostnader	-182 380
Revisjon og regnskapshonorar	-32 328
Skattemessig resultat	-59 093
Skattekostnad	0

Dokumentet er signert digitalt av:

- Spanne, Karin Repstad (08.06.1972), 24.03.2025
- Helle, Per (21.05.1956), 24.03.2025
- Alfredsen, Sander Huslende (01.07.1999), 24.03.2025
- Knutsen, Olav Fostenes (19.09.1959), 24.03.2025
- Tveiterå, Kristofer (23.06.1991), 24.03.2025

Forseglet av



Posten Norge

Note 2 Annen driftsinntekt

Spesifikasjon	2024	2023
Tilskudd	-1 191 218	-997 809
Leieinntekt	-284 068	-288 886
Medlemskontingent	-31 350	-54 200
Medlemskontingent Rogaland Skognæringsforum	-18 400	-19 100
Andre driftsinntekter	-192 050	-168 330
Totalt	-1 717 086	-1 528 325

Spesifikasjon av utbetalte tilskudd i 2024

Rogaland Fylkeskommune	720 674
Statstilskudd	415 350
Det Norske Skogselskap	25 073
Skognærings Kyst SA	50 000
Jæren Sparebank	50 000
Momskompensasjon	120 577
Periodisering tilskudd Rogaland Skognæringsforum	-190 456
Sum tilskudd	1 191 218

Note 3 Lønnskostnader

	2024	2023
Lønnskostnader og styrehonorar	607 889	572 624
Arbeidsgevavgift	102 931	97 342
Pensjonskostnader	15 208	13 246
Andre personalkostnader	3 489	9 468
Totalt	729 518	692 679

Note 4 Varige driftsmidler

	Bygninger & Tomter	Driftsløsøre	Sum
Anskaffelseskostnad 01.01.2024	4 800 373	52 777	4 853 150
Anskaffelseskostnad 31.12.2024	4 800 373	52 777	4 853 150
Akkumulerte avskrivninger	- 339 053	- 492 777	- 831 830
Balansført verdi	4 416 160	0	4 416 160
Årets avskrivninger	45 160	3 500	48 660
Økonomisk levetid	100 år	8 år	

Spesifikasjon fast eiendom

	2024	2023
Petersgt. 32C seksjon 30 og 32	4 132 660	4 177 820
Budalen - skogbruksseiendom	283 500	283 500
Sum	4 416 160	4 461 320

Dokumentet er signert digitalt av:

- Spanne, Karin Repstad (08.06.1972), 24.03.2025
- Helle, Per (21.05.1956), 24.03.2025
- Alfræden, Sander Huselende (01.07.1999), 24.03.2025
- Knutsen, Olav Fostenes (19.09.1959), 24.03.2025
- Tveitlerå, Kristofer (23.06.1991), 24.03.2025

Forseglet av



Posten Norge

Note 5 Aksjer & andeler

	Bokført verdi
Aksjer AS Skog	257 000
Aksjer Bio Dalane AS	200 000
Aksjer Skogbrukets konferansesenter AS	4 000
Andeler AT Skog SA	10 405
Aksjer Jæren Skoglag AS	37 145
Sum aksjer og andeler	508 550

Det er utbetalt kr. 24 000 i utbytte fra Bio Dalane AS i regnskapsåret

Note 6 Fordringer

Andre kortsiktige fordringer	
Skogfondmidler breidablikk	413
Skogfondmidler Vassmyr	9 066
Skogfondmidler Gjesdal	4 300
Sum andre fordringer	13 779

Note 7 Spesifikasjon av fondsmidler

Grunnfond/Grøndals	143 715
S&W Wrangells Fond	1 008 534
S&W Wrangells F.N.RO	2 017 067
Marthe Fiskefjøs Fond	600 000
Sum fond	3 769 316

Note 8 Annen kortsiktig gjeld

	2024	2023
Skyldig lønn	0	33 072
Skyldige feriepenger	79 609	75 674
Annen periodisering	21 860	0
Avsatt tilskudd Rogaland Skognæringsforum	396 233	205 777
Sum annen kortsiktig gjeld	497 702	314 523

Avsatt tilskudd Rogaland Skognæringsforum er tilskudd som er gått til aktivitet over flere år. Andelen av tilskuddet som blir brukt hvert regnskapsår blir inntektsført og går til reduksjon av avsetning. Tilskudd som ikke er brukt pr 31.12.2024 er kr. 396 233. Rogaland Skognæringsforum blir ført som avdelingsregnskap i Skogselskapet i Rogaland.

Dokumentet er signert digitalt av:

- Spanne, Karin Repstad (08.06.1972), 24.03.2025
- Helle, Per (21.05.1956), 24.03.2025
- Alfræden, Sander Huselende (01.07.1999), 24.03.2025
- Knutsen, Olav Fostenes (19.09.1959), 24.03.2025
- Tveitlerå, Kristofer (23.06.1991), 24.03.2025

Forseglet av



Posten Norge

BRYNE REVISJON
 Bryne Revisjon AS
 Statsautoriserte revisorer
 Mieringata 17, 4340 Bryne
 Telefon: 400 06 279
 E-post: post@brynerevisjon.no
 Bank: 9687 05 04184
 Foretaksregister: NO 884 880 432 MVA

Til årsmøtet i
 Skogselskapet i Rogaland

Uavhengig revisors beretning

Konklusjon

Vi har revidert årsregnskapet for Skogselskapet i Rogaland, som viser et overskudd på NOK 20 242. Årsregnskapet består av balanse per 31. desember 2024, resultatregnskap for regnskapsåret avsluttet per denne datoen og noter til årsregnskapet, herunder et sammendrag av viktige regnskapsprinsipper.

Etter vår mening

- oppfyller årsregnskapet gjeldende lovkrav, og
- gir årsregnskapet et rettviseende bilde av organisasjonens finansielle stilling per 31. desember 2024, og av dets resultater for regnskapsåret avsluttet per denne datoen i samsvar med regnskapslovens regler og god regnskapspraksis i Norge.

Grunnlag for konklusjonen

Vi har gjennomført revisjonen i samsvar med International Standards on Auditing (ISA-ene). Våre oppgaver og plikter i henhold til disse standardene er beskrevet nedenfor under *Revisors oppgaver og plikter ved revisjonen av årsregnskapet*. Vi er uavhengige av organisasjonen i samsvar med kravene i relevante lover og forskrifter i Norge og International Code of Ethics for Professional Accountants (inkludert internasjonale uavhengighetsstandarder) utstedt av International Ethics Standards Board for Accountants (IESBA-reglene), og vi har overholdt våre øvrige etiske forpliktelser i samsvar med disse kravene. Innhentet revisjonsbevis er etter vår vurdering tilstrekkelig og hensiktsmessig som grunnlag for vår konklusjon.

ansvar for årsregnskapet

er ansvarlig for å utarbeide årsregnskapet og for at det gir et rettviseende bilde i samsvar med regnskapslovens regler og god regnskapspraksis i Norge. Ledelsen er også ansvarlig for slik internkontroll som den finner nødvendig for å kunne utarbeide et årsregnskap som ikke inneholder vesentlig feilinformasjon, verken som følge av misligheter eller utilsiktede feil.

Ved utarbeidelsen av årsregnskapet må ledelsen ta standpunkt til organisasjonens evne til fortsatt drift og opplyse om forhold av betydning for fortsatt drift. Forutsetningen om fortsatt drift skal legges til grunn for årsregnskapet så lenge det ikke er sannsynlig at virksomheten vil bli avviklet.

Revisors oppgaver og plikter ved revisjonen av årsregnskapet

Vårt mål er å oppnå betryggende sikkerhet for at årsregnskapet som helhet ikke inneholder vesentlig feilinformasjon, verken som følge av misligheter eller utilsiktede feil, og å avgi en revisjonsberetning som inneholder vår konklusjon. Betryggende sikkerhet er en høy grad av sikkerhet, men ingen garanti for at en revisjon utført i samsvar med ISA-ene, alltid vil avdekke vesentlig feilinformasjon. Feilinformasjon kan oppstå som følge av misligheter eller utilsiktede feil. Feilinformasjon er å anse som vesentlig dersom den enkeltvis eller samlet med rimelighet kan forventes å påvirke de økonomiske beslutningene som brukerne foretar på grunnlag av årsregnskapet.

For videre beskrivelse av revisors oppgaver og plikter vises det til:
<https://revisorforeningen.no/revisjonsberetninger>

Bryne, 24. mars 2025

Bryne Revisjon AS

Alf Danielsen
 Alf Danielsen
 Statsautorisert revisor

AS Skog rapport 2024

AS Skog blei danna av Skogselskapet i 1919 av skattemessige årsaker. Skogselskapet er største aksjonær, med over 70 % av aksjane. Desse to selskapa har felles administrasjon i Stavanger. Om selskapet si verksemd seier § 3 i vedtektene: «Selskapets formål er gjennom innkjøp av velskikkede eiendommer i Rogaland fylke å drive rasjonell skogplanting samt hva hermed står i forbindelse.» AS Skog sine verksemd er i dag skogforvaltning, jakt- og hytteutleige, tomtefeste og gardsmuseum.

AS Skog sine verksemd er i dag skogforvaltning, jakt- og hytteutleige, tomtefeste og gardsmuseum.

STYRET

Hans-Petter Tønnessen (leiar) – for aksjonærane

Olav Knutsen (nestleiar) – for aksjonærane

Karin Repstad Spanne – for Skogselskapet.

Berge Gunnar Helle – for Skogselskapet

Kristofer Tveiterå – for Skogselskapet

VARAREPRESENTANTAR:

Else Stråtveit Kalkvik – for aksjonærane

Sander Huslende Alfredsen – for Skogselskapet

GENERALFORSAMLING

Det vart halde generalforsamling i AS Skog i Skogens Hus, Stavanger 27. mai 2024. 85,3 % av aksjane var representert. Olav F. Knutsen, Christian Aasland og Karin Repstad Spanne var på val.

Olav F. Knutsen og Karin Repstad Spanne blei attvald som styremed-lemmer, medan Kristofer Tveiterå ble valt som nytt styremedlem – alle samrøystes.

Else Kalkvik blei attvalt som vara-medlem for aksjonærane, medan Sander Huslende Alfredsen blei valt som nytt varamedlem for Skogselskapet. Begge vala var samrøystes.

Årsrekneskap for 2023 vart godkjent utan merknader. Selskapet har valt bort revisor.

SELSKAPET SIN ADMINISTRASJON

Kjell Terje Skrunes er dagleg leiar. Rekneskapen er i 2023 blitt ført av 12i Økonomi AS,

Finnøy. Det er halde 4 styremøte og behandla 35 saker.

Stråtveitgarden, Vindafjord

Med eit totalareal på 3364 dekar og produktivt skogareal på 1561 dekar er dette den største eigedommen til AS Skog. Garden har ei rekkje eldre hus, og det er planta ein del sjeldsynte treslag rundt på eigedommen, men mest vanleg gran. Jaktrettar er leigt ut. Jegerane tar mykje av naudsynte oppgraderingar og vedlikehald. Utanom jaktssesongen vert garden nytta av 4H og privatpersonar. Det nye naturreservatet

på eigedommen er totalt på 936 dekar, der 822 dekar er produktiv skog. Hausten 2022 gjennomførte Statsforvaltaren skjøtselhogst i naturreservatet, også selskapet gjennomførte noko hogst på eigedomen i samband med dette.

Hamra skog, Suldal

Eigedommen er 1956 dekar, produktivt skogareal er 1524 dekar. Suldal kommune kjøpte i 2018 56 dekar, der 28 dekar er produktiv skog, ved Tysingvatnet til industriformål.

Jakta er leigt ut.

Eit gammalt bygg som sto til nedfalls på eigedomen blei etter innhenta rivingsløyve frå kommunen rive i 2023.

Haganeset skog, Eigersund

Totalarealet er 432 dekar, produktiv skog er ca. 245 dekar. Over 100 dekar av denne eigedomen er leigt ut til diverse industri- og handelsverksemd, samt eit areal til flisterminal for Bio Dalane AS. I meldingsåret er det utført ungskogpleie på noko av eigedomen.

Lien skog, Bjerkreim

Arealet er 550 dekar, kor av 539 dekar er produktiv skog. Det er ein del forsøksfelt i denne skogen, og tilveksten er god. Det er i meldingsåret utført ein del ungskogpleie på eigedomen. Jakta er leigt ut.

Alle skogeigedommane til AS Skog er forsikra i forsikrings-selskapet SKOGBRAND. I tilknytning til eige-dommane er AS Skog deltakar i fleire vegforeiningar og medeigar i fleire traktorvegar.



Frå Lien Skog i Bjerkreim | Foto: Kjell Terje Skrunes

Rapport Rogaland skognæringsforum

Rogaland skognæringsforum er ein interesseorganisasjon for skogsektoren i Rogaland. Føremålet er å styrka og utvikla skognæringa i Rogaland. Forumet skal gje dei ulike verdikjedene i skognæringa ei felles stemme i samfunnet.

Organisasjonar, lag, firma og enkelt-personar knytt til skog- og trerelatert næringsliv, kunnskapsmiljø eller verkemiddelapparat kan vere medlemmer av Rogaland skognæringsforum.

Det er mange små aktørar i skogsektoren, både skogeigarar og foredlingsbedrifter. Skognæringsforumet samlar kreftene slik at skogsektoren langs kysten kan ha større næringspolitisk tyngde i saker som er viktige for våre regionar.

Nettverkssamarbeidet Kystskogbruket

Rogaland skognæringsforum er eitt av åtte fylkesvise skognettverk, som til saman utgjer Skognæringa Kyst SA, med hovudkontor i Steinkjer. Kystskogbruket er bygd opp omkring tre hovudnettverk:

- Fylkeskommunalt nettverk
- Statsforvaltarnettverket
- Skognæringa kyst

Rogaland skognæringsforum er såleis eit ledd i utviklinga av det ganske unike nettverkssamarbeidet Kystskogbruket.

KORT FRÅ ARBEIDET I MELDINGSÅRET

Det har blitt halde 6 styremøte, og det er behandla i alt 58 saker. Av viktige saker kan nemnast: Tredrivarprosjektet, offentlig vegstandard, utviding av Utboja tømmerkai og oppfølging av hovudsatsingsområda i Melding om kystskogbruket 2022

Styret har helde fram arbeidet med verving av nye medlemmer som starta i 2023. Ein ser føre seg at «Forprosjekt Kommunikasjon og omdømmebygging i skog- og trenæringa i Rogaland» legg grunnlag for rekruttering av nye medlemmer i prosjektperioden. Det er utarbeid profileringsmateriell til dette arbeidet. Rønnaug Foss Alsvik er tilsett som leiar i prosjektet, som i hovudsak blir gjennomført i 2025.

Målet er å setja skogsektoren på dagsorden. Skapa auka interesse for skog og tre og heva kunnskapen om skog, tre og klima også internt i skogsektoren. Gjennom dette vonar ein å styrka skog- og tresektoren sitt omdømme i allmenta i fylket, spesielt hos politikarar og andre med avgjerdsrett.

Styrelleiar Arne Bergsvåg har i meldingsåret representert Rogaland skognæringsforum (RNSF) i styringsgruppa for prosjektet Gode vegløyningar gjennom realisering av hovudplan for skogsvegar. Styrelleiar representerer også skogbruket og skognæringsforumet i Landbrukspartnarskapen, eit samråingsforum mellom landbruket, Statsforvaltaren, Rogaland fylkeskommune og Innovasjon Norge. Forumet gir viktige føringar for bl.a. prioritering av offentlege midlar i landbruket.

Årsmøtet blei halde på Nesheimtunet, Nedre Vats Vindafjord 23.5.24. Det var god oppslutning med 34 påmeldte deltakarar. Sjølve årsmøtet blei etterfølgd av seminaret «Bonde, bygg i tre!», der fleire lokale leverandørar fekk presentera seg



Arne Bergsvåg overtok som ny styrelleiar etter Olaf Gjedrem på årsmøtet. | Foto: Kjell Terje Skrunes

Seminardelen blei avrunda med eit besøk i det nye trefjøset for mjølkeproduksjon hos Jørn Laurits Strand på Sjurseikje i Øvre Vats.

Vala på årsmøtet gjorde at Arne Bergsvåg blei valt til ny leiar etter Olaf Gjedrem som hadde takka nei til attval.

Espen Årvik blei attvald som nestleiar. Gudrun Margrethe Dyrseth blei valt som nytt styremedlem etter Tore Sigmundsen som hadde takka nei til attval. Lars Slåttå blei attvalt som 1. varamedlem, medan Sander H. Alfredsen blei valt til ny 2. varamedlem.

STYRET ETTER ÅRSMØTET 2024:

- Leiar:** Arne Bergsvåg, Skjold
Nestleiar: Espen Årvik, Vikebygd
Styremedlem: Gudrun Margrete Dyrseth, Vindafjord
Styremedlem: Anna Henriette Veim Eikje, Tysvær
Styremedlem: Svein Myklebust, Sola
1. varamedlem: Lars Slåttå, Rådgjevar, Stavanger
2. varamedlem: Sander Huslende Alfredsen, Egersund

Kjell Terje Skrunes har vore sekretær/dagleg leiar i 2023. Lars Slåttå har og gjort svært mykjeseekretærarbeid for forumet i meldingsåret.

- Skogen lokka mest

Tekst og foto:
Kjell Terje Skrunes

Som odelsjente hadde Ann-Christin Egeland Bryne (32) to gardsbruk å velja mellom, eit mjølkebruk på Egeland, eller eit bruk med store skogressursar på Rødland. Valet var enkelt. I haust har ho og mannen, Reier Bryne (35), henta ut heile 3.500 kubikkmeter tømmer frå eigen skog – men her er framleis mykje att.

- Då eg vaks opp dreiv mor og far begge bruken, men eg var alltid mest glad når eg sykla dei to, tre kilometrane heimanfrå til Rødland for å stella sauene me hadde der. Eg var tiltrekt av skogen, og så ligg tunet så fint til i bygda. Då var det lett å seia at litlebror kan få mjølkebruket, eg vel Rødland og skogen, seier ho. Det var bror til morfaren hennar som eigde garden før mor hennar overtok den. Så det er grandonkel Arthur sin forteneeste at dei no kan hausta av det han planta i åra like etter krigen.

Kollegaer blei par

Dei overtok garden for fire år sidan etter nokre år i einestad på Orstad i Klepp. Der var det lite skog å sjå, så Ann-Christin døyvde skoglengtinga med å ta bilde frå skogen på Rødland, og fekk laga tapet til ein vegg i heimen. Dei to var først kollegaer før det blei par, dei trefte kvarandre i Stangeland Maskin, der ho framleis arbeider som prosjektingeniør i stikningsavdelinga. Reier var maskinførar og bas, gjekk gradene frå han byrja der som 16-åring. Han arbeider no for maskinentreprenør BJ Mydland AS i Sokndal.

- Eg treivst veldig godt i Stangeland, men då me flytta hit tenkte eg at skulle innflyttaren bli ein del av miljøet, gro fast, så var det enklare om eg og arbeidde lokalt. Det er ei avgjerd eg ikkje angrar på. Det var jo ein overgang for ein framand gut frå Bryne-byen å slå seg ned her, men no er eg «husvarm», og trivs utmerkt på Helleland, seier han.

Det gamle våningshuset blei rive og nytt, staseleg hus med plass til både dei sjølve, døtrene Lovise (6) og Maren (3) og besøkjande familie og vener var innflyttingsklart berre 1,5 år etter at dei overtok.

Skogen i fokus

Garden er totalt på 870 mål. 276 av desse er produksjonsskog med høg bonitet, mest gran men og ein del lerk. Her er 31 mål fulldyrka jord, 100 mål overflatedyrka medan resten er utmark. Slåttegras og beite er leigt ut til heimegarden på Egeland, så på Rødland er det skogen som får mest all merksemd.

- Sjølv om eg er oppvaksen med skog, er det far som har hatt kunnskapen og stått for det meste av arbeidet med skogen. Det var også han som ymta frampå om at feltet kanskje burde hoggast, då me var på inspeksjon etter ein hauststorm - og fant ein god del rotvelter.

I det heile har me operert som svampar, sugd til oss kunnskap der me har funne den, og far og mor har heile tida vore viktige mentorar. Me har også hatt veldig god hjelp frå skogbrukssjefen i Dalane, og elles har me tatt kurs både på nett og fysisk – mellom anna delteke på Skogselskapet sin fagdag innan skogkultur. Det har vore særst nyttig for oss, fortel Ann-Christin. I tillegg går Reier no på Vinterlandbruksskolen, der skog og skogsdrift står på timeplanen.

Lønsam hogst

Stordrifta i haust vart gjennomført av Nortømmer og med Hardanger Skog som entreprenør.

Begge får beste karakter.

- Det var einestående folk å forhalda seg til gjennom dei vekene drifta sto på, alt blei sikkert og profesjonelt gjennomført. Me er stornøgde med det valet, seier Reier.

Med 3.500 kubikk innmålt tømmer, og med dagens tømmerprisar er det lett å rekna seg fram til store inntekter frå hogsten. At generasjonen før hadde investert i skogsbilveg til feltet hjelpte også monaleg til å halda utgiftene nede, nokre lass med grus var alt som måtte til.

- Joda, det har løna seg, absolutt. Me sit igjen med ein god slump også etter at alle rekningane er betalte. Med tanke på nye investeringar har me sett ein god del av dette på garden sin skogfondskonto, ei utmerka ordning som alle skogeigarar burde sette seg inn i og nytta, meiner Ann-Christin.

Mykje arbeid ventar

Dei som ikkje kan så mykje om skog, trur at skogbruk berre handlar om to ting; planta og hogga. Men det er langt frå sanninga, noko dei framtidige gjeremåla på Rødland fortel alt om. For her er mykje arbeid som ventar, både på kort og litt



Eiga gardssag med stor kapasitet er kjøpt inn. Den kan bli ei lønsam attåttnæring på bruket.

lengre sikt. I vår og sommar skal det plantast på hogstfeltet



På hogstfeltet skal mest 19.000 granplanter i jorda denne sesongen. Kanskje er det odelsjenta Lovise på seks som får hausta bestandet.

– nøyaktig 18.821 planter er bestilt. Reier skal med kyndig hand ta seg av sporsletting etter hogsten med eigen gravemaskin, det skal tynnast i eit felt med ung lerkeskog, og så skal det drivast ungskogpleie på 40 mål med gran som kom i jorda i 2017.

Om nokre år, 5 – 10, antydar dei, blir det ny hogst. Heller ikkje den så lita, det er snakk om kring 2000 kubikkmeter gran.

- Her må me gjera nokre investeringar i forkant, det trengs veg, og me må også over ei lita elv for å komme til med hogstmaskina. Då er det greitt å ha nokre kroner på skogfond, seier Reier.

Eiga sag

Ekteparet på Rødland har og investert i eiga gardssag som dei håpar å få sysselsett framover.

- Me kom over ei ny sag via kjenningar og slo til på den saman med nokre andre, så saga er eit spleiselag. Tanken er å få nok omsetnad på den til å forsvare investeringa, og interessa så langt tyder på at det er ein marknad for den. Sjølv tenker eg jo at den kan gje oss alt det me vil trenga av trekledning av lerk i framtida. Saghuset er forresten sett opp av sjølvskore tømmer frå eigen skog, fortel Reier.

Som med skogen, er det bratte læringskurver som gjeld også som «sagfører», men han har kyndig hjelp her også. Saga er det ikkje noko å utsette på, ho er datastyrt og kan handtera stokkar på 11 meter og dimensjonar opp til ca 100 cm. Då er det godt å ha hydrauliske bukkar å hjelpa seg med.

Både jobb og rekreasjon

Ann-Christin og Reier er samde om at skogen gjer dei glede på fleire nivå. At den er viktig reint økonomisk er ein ting, ein annan at dei opplever det som meningsfullt å forvalta ein berekraftig ressurs med positiv innverknad på klima.

Og så er det avstressande å berre vandra kring i skogen og nyta den særigne roen ein finn der. Og for Ann-Christin kan arbeid og anti stress-aktivitet vera det same:

- Spør du meg, så er det å spennast på seg ryddesaga på ungskogfeltet den beste avkoplinga eg kan tenkja meg, fastslår ho.



Det nye gardshuset står majestetisk på haugen med utsikt over bygda og Rødlandsvatnet i vest.

Oppfølging av foryngingsplikten

Av Stein Bomo
Fylkesskogmester

Nye planter i jorda etter hogst med minimum tilsvarende kvalitet og produksjon er kjernen i grønn og bærekraftig skogforvaltning. Trenden de siste 20 årene viser dessverre at under 50 % hogstarealet blir satt i ny og tilsvarende skogproduksjon. 2024 var et lyspunkt for planting etter hogst. Vi må helt tilbake til 2001 for å finne tilsvarende planteaktivitet etter barskoghogst.

Investeringsbehov i ny skog må vurderes opp mot hogstaktiviteten. Gode tal for 2024 håper vi skal være vendtpunkter for å snu trenden og ta igjen noe av etterslepet. I 2024 blei det nyplanta 2050 dekar. Dette er en god økning på 71 % fra 2023 (1200 dekar). Til sammenligning har det blitt nyplantet ca. 1400 dekar årlig de 10 siste årene etter barskoghogst. Årlig hogstarealet etter barskog i samme periode har vært ca 3500 dekar.

Dette gir en foryngingsgrad på bare 40 % i 10-årsperioden. Behov for prioritering av tiltak og innsats er fortsatt stort for å øke foryngelsesgraden i Rogaland.

KONKRETE TILTAK FOR Å SNU TRENDEN

Statsforvalteren har sammen med både kommunene, næringa og Skogselskapet satt i verk ulike tiltak for å snu trenden manglende foryngelse. I sum og over tid så har vi tru på at dette kan bidra positivt. Statsforvalter har et særskilt ansvar for oppfølging av kommunene som har hovedansvaret for oppfølging av foryngingsplikten. Nytt for 2024 har vært at vi har prioritert ekstra ressurser mot kommunene og oppfølginga av foryngingsplikten spesielt mot kontrollarbeidet – både tilfeldig og risikobasert uttrekk av hogstfelt.

FORYNGINGSKONTROLLEN – RISIKOBASERT UTTREKK

Alle skogeiere som har hogd mer enn 250 kubikkmeter og der det ikke er registrert planteaktivitet i løpet av 3 år trekkes ut for kontroll. Vi har prioritert ekstra ressurser til oppfølging, der vi har gått igjennom alle kontroller i perioden 2013-2020. Totalt 450 hogstfelt har blitt kontrollert og verifisert status på. Vi ser at svært mange av foryngingskontrollene ikke har blitt fulgt opp og sluttført av kommunene. Gjennomgangen viser avvik på 50 % av alle hogstene i perioden. Det har blitt gjennomført møter med alle kommuner og skogansvarlige og satt oppfølgingsdato på alle avvik/funn. Avvik/funn er også tatt opp i de kommunene vi har hatt forvaltningskontroll. Resultatene og dialogen med kommune viser at det er svært lite faste rutiner, ingen skriftlig dokumentasjon eller loggføring av det som er gjort og oppfølgingstiltak. Vi vil ta dette videre til neste år med forventning om at kommunene følger opp og får lukket flest mulig avvik. Det vil også bli oppfølging mot tømmerkjøperene rundt hvordan dette blir håndtert gjennom Norsk PEFC Skogstandard og hvordan de kan bidra til flere

planter i jorda – lukking av avvik.

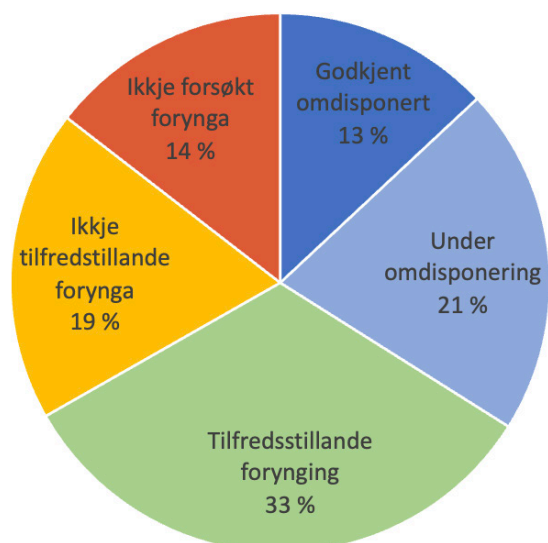
Vi har utarbeidet en rutinebeskrivelse for kommunene, for god oppfølging av foryngelsesplikten så tidlig som mulig etter hogst. De fleste er for seint ute når første kontakt for oppfølging mot skogeier skjer ved 3 års kontrollen.

RESULTATKARTLEGGING – TILFELDIG UTTREKK

Her blir det hvert år trukket ut mellom 20-30 tilfeldige og 3 år gamle hogstflater for kartlegging og kontroll. Kommunen er ansvarlig for gjennomføring. Resultatkartleggingen er en av primær oppgavene til kommunen på skogområdet. Vi deltar fast og årlig på feltkontroller sammen med kommunene. I 2024 var vi på befarings med 5 av 13 kommuner trukket ut for resultatkartlegging. Formålet er å komme i dialog med kommunene og skogeierne, og sikre gode rutiner og kvalitet på gjennomføring – rapporter m.m. Kommuner med nye skogansvarlige har prioritet. Ut fra det vi kjenner til, er vi det eneste fylket som deltar aktivt sammen med kommunene på 30-40 % av kontrollfeltene. Kontrollene gir oss førstehåndskunnskap om foryngelsesproblematikken og et tydelig signal til kommunen om at dette er en viktig oppgave. For ytterligere kvalitetssikring har vi etablert et fast møtepunkt – kalibreringsmøte i forkant av resultatkartleggingen med alle kommunene. Sammenstilling av resultatene fra resultat-

Resultatkartlegging 2011-2024 sammenstilt - areal i %

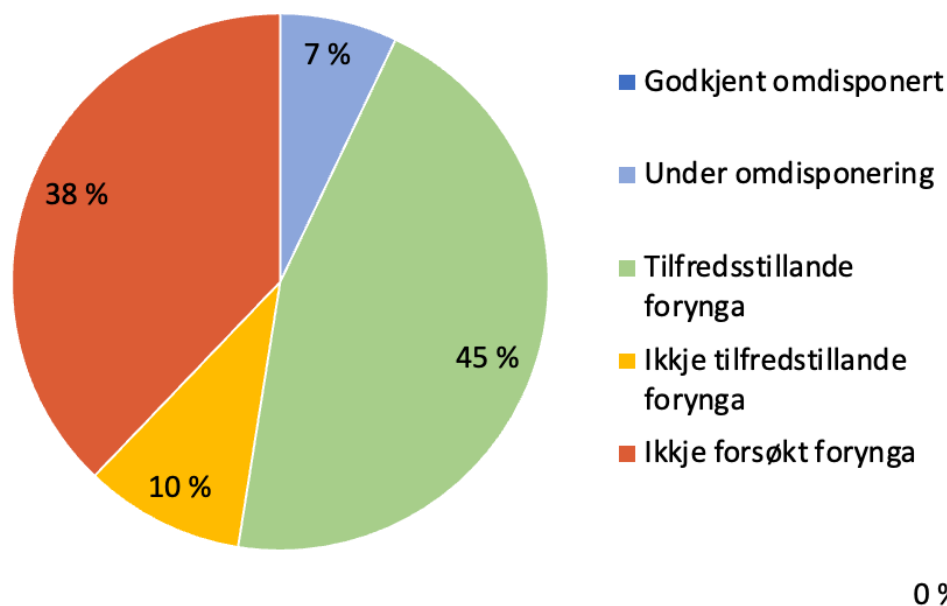
Kontrollert 13 366 dekar. 374 hogstfelt fra 2011-2021



Resultatkartlegging 2024

areal i %

Kontrollert 975 dekar. 19 hogstfelt fra 2021.



kartleggingen i perioden 2011-2024 viser at over 50 prosent av hogstfeltene mangler aktive foryngingstiltak, eller skal omdisponeres til andre formål. Resultatene viser at andelen som ikke er godkjent omdisponert, spesielt til innmarksbeite er økende. Det er grunn til å reise spørsmål om hvorvidt omdisponeringen til innmarksbeite er reell på mange hogstfelt. Omdisponering til innmarksbeite faller mellom 2 stoler da det ikke stilles krav til søknad/godkjenning for omdisponering fra skog til innmarksbeite. Uten et bedre regelverk eller tett oppfølging fra kommunen, vil mange felt bli liggende uten hverken tilfredsstillende jord- eller skogbruksproduksjon.

Etter grundig sjekk av kvaliteten av resultatkartleggingen ser vi at det er for mange avvik og fortsatt behov for tett oppfølging og kvalitetssikring. Vi ser at mange kommuner mangler gode og systematiske rutiner for oppfølging av foryngelsesplikten og at arbeidet blir ofte nedprioritert til fordel for andre oppgaver.

FAGSAMLING SKOGKULTUR – FAST MØTEPlass

Skogkultursamlingen arrangeres fast med kommunene og næringsaktørene – skogkulturansvarlige. Tidspunkt er tidlig på våren før oppstart av plantesesongen og ruller rundt om i fylket. Hovedfokus er planer året, samarbeid, rutiner for oppfølging av planting etter hogst, ungskogpleie, arbeidskraft, koordinering m.m.

PROSJEKTER FOR Å ØKE SKOGKULTURAKTIVITETEN

Det har blitt satt i gang skogpårdriver-prosjekter for å øke aktiviteten på planting og ungskogpleie over tre år på Haugalandet og i Ryfylke. Vi har fått inn flinke og erfarne personer, der begge er autoriserte Aktivt Skogbruks instruktører

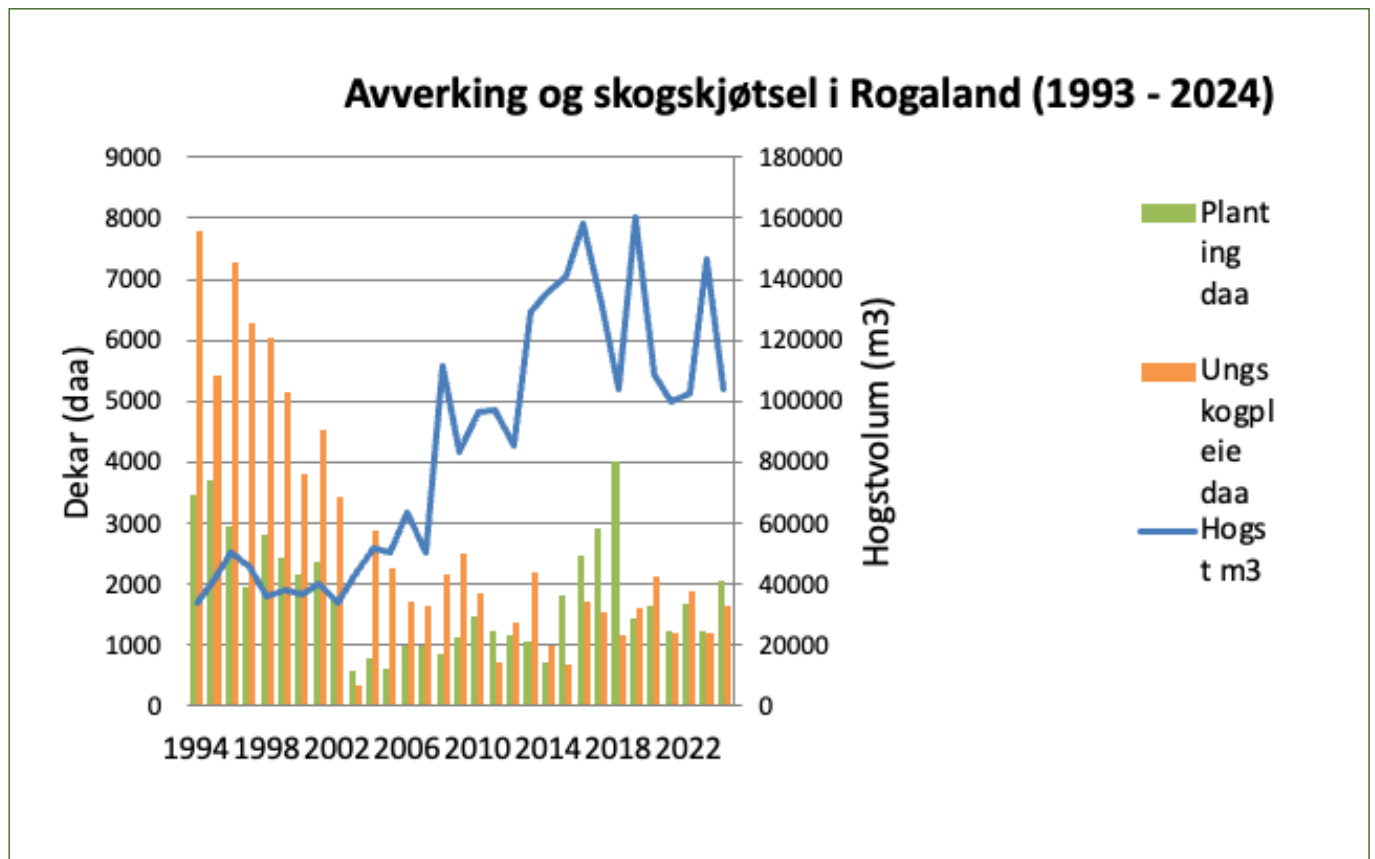
gjennom Skogkurs. Innsatsen utgjør 20 % av et årsverk – 200 000 kr. Dette skal være ekstrainsats utover det ansvaret som kommunene har fra før. I tillegg har vi et samarbeid med Skogselskapet gjennom et informasjonsprosjekt «Aktive skogeier 2023 -2025» med fokus på skogkultur gjennom kurs, skogdager, artikler og ulike nettoppslag. Det har også blitt jobbet med å lage gode nettsider og maler for kommunene på tema skog. Dalanekommunene har i samarbeid med Skogselskapet bidratt i dette utviklingsarbeidet.

MELDEPLIKT PÅ HOGST

Med bakgrunn i ubalanse mellom hogst og planting startet Statsforvalteren opp et arbeid for å vurdere innføring av meldeplikt på hogst for heile fylket. Etter føringer fra overordna myndigheter avsluttes arbeidet med innføring av meldeplikt på hogst.

Kommunene har derimot selv mulighet for å innføre meldeplikt når det er nødvendig for å holde kontroll med at skogbruksloven blir fulgt. Terskelen for innføring av meldeplikt er lavere for kommunen enn for Statsforvalteren. Vi registrerer at enkelt kommuner tar arbeidet videre og vurderer lokal innføring av meldeplikt. Vi tror at den ekstra innsatsen mot kommunene og foryngingsplikten, tømmerkjøpere, skogpårdriverprosjekt, prosjekt Aktive skogeiere m.m. har bidratt positivt til det løftet vi har fått i år. I tillegg bidrar gode tømmerpriser til gode driftsresultat og fornøyde skogeier som vil satse videre.

Det blir viktig i fortsettelsene å ikke «slippe gassen» skal vi klare å snu trenden for sikre en vesentlig bedre balanse mellom hogst og planting.



For tidlig hogst

Tallene fra resultatkartleggingen viser at skogen hogges lenge før den er hogstmoden og i sin mest produktive fase. Hovedregelen er at 75 % av barskogen hogges i hogstklasse 4 eller yngre.

For framtidig råstofftilgang, verdiskaping og klimaeffekt så er dette uheldig. For å nå ut med informasjon rundt økonomiske konsekvenser for skogeier rundt hogst av ikke hogstmoden

skog, så har Skogkurs utviklet en ny veileder og kalkulator i samarbeid med kystskogbruket.

Valg av hogstalter – ny veileder fra Skogkurs • Skogkurs

Skogsvegbygging i Rogaland

Det har blitt investert 40 mill. kr i skogsveier de siste 5 årene. Det har totalt blitt bygd og ferdiggodkjent 50 km med skogsveier i perioden. Tilskuddet fra staten utgjør 50 % av investeringskostnaden.

Skogsbilvegstandard – både nyanlegg og ombygging og fellesanlegg uavhengig av eiendomsgrenser har førsteprioritet. Tallene viser at 80 % både investeringer og tilskuddsrammer har gått til skogsbilveier. Fordeling mellom ombygging og nyanlegg er 50/50.

Kommunene er førstelinje og tildeler tilskudd på grunnlag av felles retningslinjer for tilskuddsforvaltning likt for alle kommunene. Den generelle kostnadsøkningen de siste årene viser at vi får vesentlig mindre vegbygging for hver krone investert.

Ambassadør for Velg Skog

Velg skog jobber med rekruttering, kompetanse og om-dømmebygging for skognæringen, og finansieres av medlemmer i næringen, Landbruks- og matdepartementet, Skogbrukets Landsforening og NHO Mat og Drikke.

Arbeidet skal fremme behovet for økt rekruttering til studie-steder som tilbyr skogfaglig utdanning på videregående skoler og høyere utdanninger. Skogambassadørene er lærlinger, studenter eller tidligere studenter som nå jobber innenfor skogfaget.

Ambassadørene viser frem sin arbeids- og studiehverdag, og gir et unikt innblikk i mangfoldet og spennet av muligheter som skognæringen har å by på.

Som skogambassadør i Rogaland har jeg fått muligheten til å vise frem min egen arbeidshverdag som skogbrukssjef i Eigersund, Bjerkreim, Sokndal og Lund kommuner.

Følgerne av Velg Skog sin konto på Snapchat får i løpet av en uke følge med på min arbeidshverdag og se hvordan jeg håndterer oppgaver som skoglovgivning, vegbygging, økonomisk støtteadministrasjon og rådgiving.

”Takeover-ukene» benyttes også for å fremheve min bakgrunn og utdanningsløpet mitt før jeg begynte i min nåværende stilling.

Ambassadørplattformen kan også være en viktig kanal for skogbruket i Rogaland.

Skogbruket og skogforholdene i fylket er særegent, og skiller seg mye fra de tradisjonelle skogstrøkene på Østlandet. Denne plattformen gir en god mulighet for å kunne fremheve skogens betydning for skogreisingsstrøkene, både i Rogaland og langs kysten.

Sander Huslende Alfredsen
Skogbrukssjef i Dalane



Skogstatistikk

Rogalandsskogbruket i tal

Av Morten Svanes,
seniorrådgivar, Statsforvaltaren

Produktivt skogareal 1 400 000 daa
Ståande tømmervolum (m/bark) 18 000 000 m3

Årleg tilvekst 510 000 m3
Skogfondskontoar 5 553

Utbetalte statstilskot 2024

Tiltak / År	2024	2023	2022	2021	2020	2019	2018	2017	2016	2015
Miljøtiltak i skog	6 801	0	0	9 487	16 380	0	0	0	0	0
Taubane og hest mm	180 300	1 443 912	952 375	256 460	818 082	336 740	482 350	762 930	700 220	350 970
Skogkultur	3 496 294	1 760 966	2 347 286	2 001 778	2 652 662	1 753 234	1 493 253	2 063 317	2 223 083	2 087 710
Fyrstegongstynning	0	0	0	0	0	0	0	0	0	0
Andre tiltak i skogbruket	473 934	300 000	70 250	0	0	5 580	5 400	100 000	145 565	37 759
Skogsvegbygging	5 495 603	3 051 227	4 688 243	2 587 416	4 071 613	4 333 854	4 265 912	2 908 507	1 265 913	3 952 460
Skogbruksplanlegging	200 689	0	0	0	0	1 047 850	409 000	0	830 435	1 611 000
Kystskogbruket*	0	0	0	0	0	221 250	150 000	191 000	200 000	331 015
Energiflistilskot	0	0	0	0	0					
Midlertidige krisehåteringsordninger Koronatiltak /Utsiktsrydding langs veg	0	0	0	470 734	509 251					
Vegvedlikehald	0	0	0	0	0				173 000	37 000
Klimaskogprosjekt	0	13 500	553 020	319 788	647 651	345 088	4 590 717	2 358 389	1 250 000	650 000
Klimatiltak, Tettere planting og gjødsling	458 065	311 473	410 106	320 164	319 891	612 090	309 600	393 465	286 939	
Totale utbetalinger til skogbruksformål	10 311 686	6 881 078	9 021 280	5 965 827	9 035 530	8 655 686	11 706 232	8 777 608	7 075 155	9 057 914

Tiltak / År	2014	2013	2012	2011	2010	2009	2008	2007	2006	2005	2004
Miljøtiltak i skog	0	0	0	0	0	0	12 000	0	9 030	0	0
Taubane og hest mm	481 195	453 100	354 200	239 260	385 960	529 576	146 800	133 540	71 170	110 706	82 110
Skogkultur	1 184 426	2 790 490	1 476 754	1 145 607	1 900 863	2 079 094	1 035 663	1 593 484	1 860 443	716 141	628 939
Fyrstegongstynning	0	0	13 500	0	24 600	7 500	36 000	10 500	38 890	19 800	6 600
Andre tiltak i skogbruket	7 878	64 366	611 765	24 964	71 443	59 410	41 682	32 939	94 851	77 058	124 255
Skogsvegbygging	2 739 745	3 207 760	1 740 339	879 003	1 103 854	1 633 928	1 680 550	970 909	457 021	479 140	919 949
Skogbruksplanlegging*	450 000	773 300	800 000	497 000	61 500	250 576	0	41 170	600 000	650 000	800 000
Kystskogbruket	279 818	881 336	1 665 808	493 121	807 750	273 918	550 000	370 000	370 000	370 000	370 000
Energiflistilskot		452 484	184 595	5 840	23 312	64 820					
Midlertidige krisehåteringsordninger Koronatiltak /Utsiktsrydding langs veg			75 000	40 000	273 750	511 250					
Vegvedlikehald	195 972	293 870	0								
Klimaskogprosjekt											
Klimatiltak, Tettere planting og gjødsling											
Totale utbetalinger til skogbruksformål	5 339 034	8 916 706	6 921 961	3 324 795	4 653 032	5 410 072	3 502 695	3 152 542	3 501 405	2 422 845	2 931 853

Tildelt og utbetalt tilskot i 2024

Tiltak / År	Ansvar pr 1.1	Løyvd	Inntrekk	Utbetalt	Ansvar 31.12
Miljøtiltak i skog	52 500	6 801	0	6 801	52 500
Taubane og hest mm	782 714	235 082	601	180 300	836 895
Skogkultur	0	3 496 294	0	3 496 294	0
Fyrstegongstynning	0	0	0	0	0
Andre tiltak i skogbruket	1 100 000	679 772	376 066	473 934	929 772
Skogsvegbygging, og prosjekter av samme pott	8 240 674	5 313 386	247 867	5 495 603	7 810 590
Skogbruksplanlegging	2 528 169	250 000	50 000	200 689	2 527 480
Klimaskogprosjekt	0	0	0	0	0
Klimatiltak, Tettere planting og gjødsling	0	458 065	0	458 065	0
Sum alle ordninger	12 704 057	10 439 400	674 534	10 311 686	12 157 237

* Tal før 2008 er summen av organisert virkesomsetning og skogdagmidlar som nå inngår i kystskogbruket

Midlar er overført frå skogsvegbygging til kystskogbruket. Andre tiltak i skogbruket er i stor grad ekstra skogkultursatsing.

Avverking for sal 2024

Kommune	Industrivirke			Energivirke Ved/flis	Sum			Juletre	
	Gran	Furu	Lauv		m3	Bruttoverdi	pris pr m3	Stk	Kr
Eigersund	4 230	223	0	1 021	5 474	3 928 082	718	0	0
Stavanger	2 530	407	0	308	3 245	1 789 681	552	8 073	1 593 616
Haugesund	-1 071	0	0	0	-1 071	-271 977	254	0	0
Sandnes	1 037	355	0	487	1 879	1 074 175	572	2 548	892 952
Sokndal	2 359	19	0	224	2 602	4 901 882	1 884	0	0
Lund	12 038	29	0	0	12 067	7 709 464	639	0	0
Bjerkreim	10 134	928	0	1 993	13 055	7 207 664	552	0	0
Hå	2 666	1	0	984	3 651	1 705 124	467	0	0
Klepp	469	0	0	807	1 276	359 086	281	0	0
Time	927	0	0	43	970	492 719	508	619	89 755
Gjesdal	1 526	0	0	2 729	4 255	2 008 963	472	0	0
Sola	0	0	0	0	0	0	0	200	29 000
Randaberg	0	0	0	0	0	0	0	939	198 600
Strand	1 606	3 277	0	0	4 883	2 197 225	450	27 756	5 556 146
Hjelmeland	4 741	396	0	121	5 258	2 950 034	561	18 739	3 277 339
Suldal	11 507	3 388	19	58	14 972	8 986 937	600	2 139	385 552
Sauda	1 531	1	0	0	1 532	1 044 676	682	0	0
Bokn	24	0	0	0	24	12 619	526	0	0
Tysvær	7 668	1 174	0	91	8 933	4 632 626	519	6 443	985 315
Karmøy	2 034	165	0	0	2 199	1 166 205	530	0	0
Vindafjord	13 758	4 315	0	709	18 782	11 186 348	596	8 311	1 475 735
Sum 2024	79 714	14 678	19	9 575	103 986	63 081 533	607	75 767	14 484 010
Sum 2023	115 373	28 316	718	2 027	146 434	65 646 321	448	66 159	10 878 941
Sum 2022	85 290	15 043	132	1 863	102 328	45 692 676	447	73 095	13 406 359
Sum 2021	86 954	10 358	434	2 290	100 036	37 915 861	379	67 253	12 830 441
Sum 2020	84 828	18 059	519	5 033	108 439	35 071 170	323	75 363	12 662 028
Sum 2019	128 069	25 787	666	4 935	159 457	61 164 616	384	49 329	8 314 299
Sum 2018	84 781	15 574	99	3 665	104 119	39 054 080	375	45 366	9 212 923
Sum 2017	110 725	17 734	0	3 233	131 692	39 056 877	297	46 401	9 219 922
Sum 2016	137 576	17 650	40	3 001	158 267	45 245 985	286	48 468	10 111 986
Sum 2015	119 636	20 061	142	1 401	141 240	41 481 392	294	43 609	8 954 578
Sum 2014	109 950	22 996	35	2 724	135 705	41 318 788	304	43 777	9 021 558
Sum 2013	99 524	24 924	25	5 117	129 590	37 125 284	286	57 365	12 287 261
Sum 2012	69 266	13 160	232	2 863	85 156	25 720 836	302	75 659	13 810 566
Sum 2011	77 257	14 715	305	4 683	96 960	30 513 613	315	124 654	18 739 117
Sum 2010	73 446	19 021	330	3 643	96 440	28 208 363	292	154 580	19 494 303
Sum 2009	57 806	21 437	599	3 708	83 550	21 896 285	262	91 910	10 749 692
Sum 2008	93 639	12 795	376	4 432	111 242	32 858 945	295	60 440	6 044 162
Sum 2007	38 214	7 477	171	4 349	50 211	18 540 237	369	38 787	4 577 995
Sum 2006	49 828	8 727	82	4 919	63 556	17 630 725	277	27 345	3 180 986
Sum 2005	37 365	7 625	17	5 286	50 293	14 005 655	278	14 545	1 538 797
Sum 2004	32 059	10 393	455	8 547	51 454	14 976 126	291	9 364	1 030 258
Sum 2003	20 163	10 818	638	10 901	42 520	12 566 061	296	14 307	1 574 618
Sum 2002	16 988	8 523	198	8 334	34 043	9 568 529	281	11 368	1 073 284
Sum 2001	18 645	11 590	288	9 150	39 673	11 822 698	298	7 804	805 495
Sum 2000	18 332	9 832	488	7 768	36 420	10 066 418	276	14 763	1 316 769
Sum 1999	18 053	11 876	754	7 412	38 095	10 623 788	279	11 917	1 219 433
Sum 1998	15 321	10 914	633	8 918	35 786	10 295 771	288	10 863	1 402 228
Sum 1997	24 367	11 156	502	9 298	45 323	12 978 632	286	7 435	520 373

Drift i vanskeleg terreng 2024 (Kjelde: ØKS)

Kommune	Tal søknader	daa	m3	kostnad	tilskot	kostnad pr m3	Tilskot pr m3
Suldal	1	45	615	143 750	44 050	234	72
Sauda	1	100	1 060	120 000	118 720	113	112
Vindafjord	3	78	1 524	490 000	180 300	322	118
Sum 2024	5	223	3 199	753 750	343 070	236	107
Sum 2023	8	970	10 430	2 656 250	709 409	255	68
Sum 2022	11	357	10 210	3 216 350	1 046 420	315	102
Sum 2021	17	1 081	16 997	4 971 845	1 536 030	293	90
Sum 2020	14	754	13 196	3 077 359	1 063 112	233	81
Sum 2019	3	318	2 441	970 546	258 400	398	106
Sum 2018	3	318	3 667	1 109 765	482 350	303	132
Sum 2017	5	279	4 596	1 479 098	762 930	322	166
Sum 2016	5	175	7 049	1 698 713	700 220	241	99
Sum 2015	5	147	2 224	755 395	350 970	340	158
Sum 2014	7	172	3 292	1 295 292	447 895	393	136
Sum 2013	8	180	5 327	2 093 748	453 100	393	85
Sum 2012	11	129	4 243	1 382 169	354 200	326	83
Sum 2011	6	78	2 124	685 120	239 260	323	113
Sum 2010	11	271	2 488	769 430	385 960	309	155
Sum 2009	13	347	3 951	1 325 576	529 576	336	134
Sum 2008	7	120	1 111	319 740	146 800	288	132
Sum 2007	7	91	1 016	316 312	133 540	311	131
Sum 2006	9	111	1 155	282 190	71 170	244	62
Sum 2005	6	74	1 024	210 888	107 706	206	105

Etablering av skog 2024

Kommune	Klargjøring forryngelsesfelt			Markberøring			Felling Nyttbart lauv			Nyplanting			
	Daa	Kostnad	Tilskot	Daa	Kostnad	Tilskot	Daa	Kostnad	Tilskot	Daa	Planter	Kostnad	Tilskot
Eigersund										22	6 050	43 505	21 712
Sandnes										101	22 915	168 275	79 012
Sokndal										11	2 525	12 300	7 268
Lund										409	78 860	594 264	332 762
Bjerkreim										143	34 000	284 295	155 305
Hå										40	10 800	108 385	52 398
Time										29	7 905	112 124	54 295
Strand										174	36 300	365 064	266 299
Hjelmeland										127	39 000	305 075	166 680
Suldal										277	66 922	536 626	240 718
Sauda										4	1 100	8 970	3 670
Tysvær										162	31 850	267 310	122 044
Karmøy										33	7 100	62 531	34 421
Vindafjord										520	124 385	1 071 210	496 734
Sum 2024	0	0	0	0	0	0	0	0	0	2 052	469 712	3 939 934	2 033 318
Sum 2023	0	0	0	27	23 750	12 175	0	0	0	1 228	278 314	2 152 302	1 041 336
Sum 2022	5	7 000	0	0	0	0	109	21 500	19 700	1 689	396 999	2 803 072	1 214 663
Sum 2021	0	0	0	33	36 065	11 550	0	0	0	1 241	270 805	1 921 978	1 052 413
Sum 2020	108	18 750	13 475	8	10 500	2 800	0	0	0	1 654	368 835	2 488 046	1 335 870
Sum 2019	16	8 330	4 605	20	5 980	2 990	0	0	0	1 437	331 460	2 185 462	878 011
Sum 2018*	1 483	711 934	710 674	40	17 845	17 845	0	0	0	4 007	969 371	5 989 727	4 885 285
Sum 2017*	1 168	744 190	730 210	204	160 575	125 580	14	22 880	20 592	3 003	976 728	4 285 275	3 142 982
Sum 2016	151	45 580	34 176	23	11 500	7 475	0	0	0	2 125	600 717	3 367 137	1 935 192
Sum 2015	127	50 320	33 994	0	0	0	0	0	0	1 810	430 210	2 876 969	1 797 750
Sum 2014	50	11 650	7 165	35	22 018	11 550	0	0	0	701	189 965	1 227 304	651 229
Sum 2013	144	48 506	33 895	0	0	0	3	300	300	1 058	262 915	1 642 009	947 643
Sum 2012	26	4 850	3 615	4	2 000	1 800	0	0	0	1 170	276 890	1 809 211	1 221 889
Sum 2011	245	82 666	56 722	16	8 150	5 612	0	0	0	1 215	282 935	1 709 113	1 115 662
Sum 2010	68	20 200	15 502	2	2 000	1 800	49	4 900	4 900	1 483	345 260	1 980 725	1 310 177
Sum 2009	168	68 084	48 964	42	25 200	10 500	0	0	0	1 121	266 355	1 612 503	1 156 805
Sum 2008	169	60 275	47 064	8	3 200	2 240	0	0	0	866	198 830	1 226 629	835 555
Sum 2007	33	12 649	9 651	0	0	0	23	15 900	100	977	214 736	1 133 121	847 095
Sum 2006	17	3 200	2 400	30	8 500	6 175	14	1 400	1 400	976	216 820	1 192 302	835 626
Sum 2005			0	33	13 200	7 490				592	132 005	662 351	157 725
Sum 2004	5	1 500	900	24	11 232	5 839				792	164 965	847 329	200 551
Sum 2003	35	9 547	750	20	8 500	6 800				567	127 105	634 116	139 281
Sum 2002	154	80 630	52 268	94	54 400	30 775	318	95 100	63 539	1 739	395 320	1 849 001	1 109 773
Sum 2001	888	211 000	119 585	54	20 880	12 619	579	142 900	132 200	2 363	561 327	2 595 609	1 748 972
Sum 2000	538	152 330	113 348	5	7 500	2 325	270	46 200	1 700	2 157	510 415	2 233 793	1 622 884
Sum 1999	800	204 083	117 476	108	31 215	25 047	676	70 567	67 600	2 444	583 848	2 372 182	1 885 563
Sum 1998	894	221 946	136 474	120	28 915	22 046	314	32 000	31 400	2 804	675 400	2 521 435	2 038 156
Sum 1997	478	135 952	84 176	130	44 160	38 640	296	29 600	30 000	1 945	472 430	1 831 151	1 152 532

* 2017 og 2018 bærer preg av klimaskogprosjektet både på aktivitetsnivå og med 100% tilskudd, 1153 dekar planta i 2017

Etterarbeid i ungskogfelt 2024

Kommune	Suppleringsplanting				Gjødsling			Ungskogpleie			Stammekvisting		
	Daa	Planter	Kostnad	Tilskot	Daa	Kostnad	Tilskot	Daa	Kostnad	Tilskot	Daa	Kostnad	Tilskot
Eigersund	3	650	2 925	1 755				105	86 550	51 930			
Sandnes	42	2 570	17 960	10 776				259	206 145	123 685			
Sokndal													
Lund	71	3 000	29 100	17 460				46	60 124	36 074			
Bjerkreim	24	1 500	16 050	9 630				39	49 925	34 947			
Hå					85	107 112	64 266	223	134 775	80 865			
Time	22	680	33 320	19 992									
Strand	25	1 800	9 000	5 400				159	140 240	112 192			
Hjelmeland	116	12 150	113 382	68 715				282	184 559	147 645			
Suldal	47	5 900	54 480	27 240				229	162 960	81 480			
Sauda	3	250	925	462				3	1 500	750			
Tysvær	35	4 500	40 050	20 025				19	13 680	6 840			
Karmøy	65	15 200	65 360	39 216				60	48 600	24 000			
Vindafjord	236	31 615	296 780	148 389				202	132 310	66 155			
Sum 2024	689	79 815	679 332	369 060	85	107 112	64 266	1 626	1 221 368	766 563	0	0	0
Sum 2023	580	44 732	396 143	205 586	0	0	0	1 179	846 271	552 489	23	50 350	30 210
Sum 2022	2 163	147 415	924 468	414 557	21	11 570	3 245	1 884	1 158 426	614 699	86	72 162	40 237
Sum 2021	1 053	109 695	774 370	354 037	37	9 900	6 300	1 202	701 916	436 915	59	74 550	44 730
Sum 2020	1 589	180 444	1 226 843	856 726	130	23 334	16 701	2 108	970 612	484 901	0	0	0
Sum 2019	1 511	158 595	944 762	352 485	179	34 694	20 024	1 590	614 713	299 086	19	7 680	4 998
Sum 2018	443	49 210	440 978	360 296	260	7 750	3 875	1 097	506 285	313 585	0	0	0
Sum 2017	704	77 142	450 300	308 938	151	29 330	17 840	1 625	797 085	483 927	43	34 400	28 080
Sum 2016		53 050	168 334	119 679	70	13 600	10 880	1 693	729 420	528 697	83	49 800	39 060
Sum 2015		107 220	356 705	303 476	316	77 757	54 876	683	361 956	245 394	0	0	0
Sum 2014		45 820	141 753	123 956	201	47 990	33 204	970	412 714	284 353	0	0	0
Sum 2013		35 650	107 570	51 306	5 313	1 594 648	1 314 318	2 180	879 707	729 906	0	0	0
Sum 2012		51 610	152 409	118 124	130	32 650	20 977	1 380	496 328	384 379	188	100 850	89 190
Sum 2011		19 750	30 395	20 283	109	28 700	18 770	721	280 401	216 147	57	27 600	22 680
Sum 2010		7 660	20 983	15 453	179	29 073	24 020	1 846	811 549	659 116	134	97 423	87 258
Sum 2009		3 445	8 992	6 684	97	14 762	10 657	2 241	754 614	584 619	18	9 750	7 800
Sum 2008		9 080	25 444	19 328	174	48 268	38 060	2 157	766 755	604 089	120	74 641	66 582
Sum 2007		14 250	86 030	61 656	2 173	508 670	409 590	1 630	626 895	486 499	311	138 725	123 264
Sum 2006		10 665	65 873	49 087	326	42 980	33 983	1 716	645 997	442 952	195	111 951	73 045
Sum 2005		3 290	18 060	9 607	219	29 740	21 074	2 272	923 816	659 207	407	168 610	112 974
Sum 2004		3 460	18 800	8 806	395	84 630	55 305	2 887	850 476	628 904	292	116 600	84 880
Sum 2003		5 500	30 140	8 135	80	12 412	375	316	136 852	28 354	19	9 500	2 850
Sum 2002		24 330	125 475	89 049	6 117	1 398 983	1 106 272	3 414	990 135	713 868	610	175 883	103 496
Sum 2001		28 090	146 679	108 601	973	128 265	76 167	4 538	1 426 649	744 332	209	130 354	97 436
Sum 2000		33 940	181 093	132 132	2 076	392 282	289 927	3 791	1 271 321	858 887	416	245 362	185 610
Sum 1999		25 940	133 739	114 680	873	135 963	96 868	5 153	1 373 527	1 123 883			

Skogfondsmidler 2024

Kommune	Inngående balanse	Innbetalingar		Utbetalingar			utgående Balanse
		Skogfond	Tilskot	Skogkultur	Vegar	Anna	
Eigersund	2 158 062	754 033	400 661	127 320	660 400	40 592	2 484 444
Stavanger	1 183 587	375 332	0	188 163	0	5 790	1 364 966
Haugesund	381 261	14 816	0	0	0	0	396 077
Sandnes	1 455 909	189 800	279 025	488 946	0	104 737	1 331 051
Sokndal	336 183	297 171	64 117	13 520	164 000	22 812	497 139
Lund	3 238 681	1 325 915	1 239 814	641 158	1 090 511	146 793	3 925 949
Bjerkreim	1 416 866	686 811	296 764	435 968	25 000	58 179	1 881 293
Hå	1 081 524	68 454	551 514	310 800	266 373	69 043	1 055 276
Klepp	264 066	71 818	0	0	0	0	335 884
Time	1 608 886	841 310	180 855	280 219	0	0	2 350 832
Gjesdal	503 695	401 790	97 520	0	97 522	0	905 484
Sola	2 659	0	0	0	0	0	2 659
Randaberg	64 254	10 000	0	33 178	0	8 702	32 374
Strand	1 502 201	2 333 570	427 501	1 645 363	729 786	53 927	1 834 197
Hjelmeland	4 960 727	1 033 748	587 286	736 483	361 986	106 753	5 376 540
Suldal	5 706 708	1 914 218	1 000 368	779 979	553 182	196 617	7 091 517
Sauda	1 011 134	280 864	342 448	11 395	336 255	0	1 286 796
Bokn	200 658	505	0	0	0	0	201 163
Tysvær	3 627 836	731 307	573 759	698 661	687 323	2 928	3 543 990
Karmøy	1 440 840	451 518	129 555	210 554	0	70 875	1 740 485
Utsira	0	0	0	0	0	0	0
Vindafjord	8 708 900	2 606 092	3 387 463	1 677 360	3 356 948	513 810	9 154 337
Sum 2024	40 854 638	14 389 072	9 558 650	8 279 065	8 329 285	1 401 558	46 792 453
Sum 2023	36 692 291	10 724 277	4 674 762	5 647 784	4 872 864	716 044	40 854 638
Sum 2022	34 608 748	9 437 991	7 734 738	7 263 402	5 864 718	1 961 067	36 692 291
Sum 2021	31 790 783	7 694 627	5 109 575	5 697 466	3 362 941	925 830	34 608 748
Sum 2020	29 343 073	8 794 887	7 815 013	7 213 302	6 141 654	807 233	31 790 783
Sum 2019	24 500 851	10 902 105	6 695 306	5 112 089	6 627 677	1 015 423	29 343 073
Sum 2018	22 695 535	7 364 019	10 348 076	8 911 010	6 009 119	986 649	24 500 851
Sum 2017	20 750 656	8 859 217	7 987 926	8 852 315	5 407 009	642 940	22 695 535
Sum 2016	17 571 114	8 878 203	4 129 461	6 776 031	3 121 280	-69 188	20 750 656
Sum 2015	15 693 733	8 525 194	5 948 933	6 071 734	6 265 031	259 980	17 571 114
Sum 2014	14 049 193	6 850 291	3 875 496	4 416 083	4 555 487	109 677	15 693 733
Sum 2013	13 199 585	7 272 278	6 616 248	7 962 939	4 851 361	224 618	14 049 193
Sum 2012	13 166 227	6 200 389	3 586 793	5 545 701	3 504 228	703 894	13 199 585
Sum 2011	12 139 881	7 905 763	2 340 804	5 884 836	2 923 222	412 164	13 166 227
Sum 2010	9 612 782	7 825 374	3 218 715	4 797 983	3 413 091	305 916	12 139 881
Sum 2009	8 791 556	5 528 478	3 734 111	4 067 193	4 183 640	190 531	9 612 782
Sum 2008	6 753 148	5 352 320	3 292 899	3 310 838	2 926 626	369 348	8 791 556
Sum 2007	5 583 467	3 371 415	2 903 434	3 187 266	1 719 666	198 235	6 753 148
Sum 2006	4 360 499	2 063 337	1 910 189	2 174 481	504 279	71 798	5 583 467
Sum 2005	4 143 644	1 520 156	1 447 217	1 946 041	667 782	136 695	4 360 499
Sum 2004	3 726 377	1 503 149	1 916 301	1 690 015	1 220 177	91 990	4 143 644
Sum 2003	3 685 969	1 861 317	1 493 963	1 051 506	2 175 525	87 841	3 726 377
Sum 2002	3 909 232	1 201 087	4 673 139	3 697 807	2 288 409	111 273	3 685 969
Sum 2001	3 581 158	1 383 878	4 479 352	3 455 261	1 974 224	105 671	3 909 232
Sum 2000	3 689 941	1 283 700	5 340 280	3 777 558	2 812 537	142 669	3 581 158
Sum 1999	3 513 025	1 329 375	5 604 593	4 104 736	2 545 168	107 148	3 689 941
Sum 1998	3 609 543	1 321 191	5 966 071	4 705 715	2 375 670	302 395	3 513 025
Sum 1997	3 105 342	1 666 762	4 670 202	3 319 584	2 382 356	130 823	3 609 543

Løyvde vegar 2024

	Bilvegar		Traktorvegar		Totalt	
	Løyvd	Inntrekk	Løyvd	Inntrekk	Løyvd	utbetalt
Eigersund					0	290 000
Sokndal					181 000	56 000
Lund					1 175 000	818 152
Bjerkreim					0	25 000
Hå					423 875	99 634
Time					306 178	0
Gjesdal					0	2 480
Hjelmeland					547 550	133 359
Suldal					1 038 744	19 968
Sauda					507 500	336 255
Tysvær					51 307	380 307
Vindafjord					750 000	106 137
Sum 2024	0	0	0	0	4 981 154	228 267
Sum 2023	0	0	0	0	5 411 456	571 248
Sum 2022	0	0	0	0	2 968 791	384 203
Sum 2021	0	0	0	0	6 415 567	516 211
Sum 2020	0	0	0	0	4 014 909	1 632 858
Sum 2019	0	0	0	0	4 383 231	69 902
Sum 2018	0	0	0	0	4 031 963	250 417
Sum 2017	0	0	0	0	3 112 785	87 043
Sum 2016	0	0	0	0	3 120 173	86 851
Sum 2015	0	0	0	0	5 080 155	1 944 481
Sum 2014	0	0	0	0	2 176 559	224 054
Sum 2013	0	0	0	0	3 408 785	1 416 730
Sum 2012	0	0	0	0	2 110 533	7 275
Sum 2011	0	0	0	0	2 167 986	56 314
Sum 2010	1 630 000	428 365	810 050	126 568	2 440 050	554 933
Sum 2009	1 714 013	118 917	1 290 854	494 932	429 157	1 181 917
Sum 2008	1 635 050	31 300	1 032 083	901 300	51 337	648 467
Sum 2007	1 896 714	43 737	559 750	607 000	9 034	396 159
Sum 2006	746 625	0	90 000	576 400	0	367 021
Sum 2005	559 400	53 850	194 550	615 540	0	284 590
Sum 2004	350 000	110 460	262 476	543 119	9 000	642 593
Sum 2003	851 520	190 125	626 003	734 450	195 999	655 907
Sum 2002	91 321	8 400	268 142	1 171 217	554 503	1 082 664
Sum 2001	1 091 833		683 000	1 522 530	39 655	671 964
Sum 2000	936 681	191 756	744 925	2 089 641	943 800	1 330 716
Sum 1999	849 943	129 508	1 001 353	1 172 853	381 059	851 271
Sum 1998	1 159 306	83 896	1 114 268	919 215	362 284	509 615
Sum 1997	901 712	988	693 047	922 469	39 737	1 000 742

Ferdigstilte skogsvegar 2024

	Bilvegar		Bilveg ombygging			Traktorvegar			Sum kostnad	Sum tilskott
	Kostnad	Meter	Kostnad	Meter	Tilskott	Kostnad	Meter	Tilskott		
Eigersund	1 200 000	1 640	0		432 000			1 200 000	432 000	
Lund	0	0	0	0	0	244 693	765	110 112	244 693	110 112
Bjerkreim	0	0	0	0	0	1 000 000	1 824	250 000	1 000 000	250 000
Hå	301 824	500	0	0	150 912	336 378	878	141 279	638 202	292 191
Gjesdal	191 215	85	0	0	97 520	0	0	0	191 215	97 520
Hjelmeland	0	0	0	0	0	293 500	1 281	86 650	293 500	86 650
Suldal	330 400	182	0	0	147 130	0	0	0	330 400	147 130
Tysvær	693 295	110	0	0	485 307	0	0	0	693 295	485 307
Vindafjord	0	0	1 826 641	1 610	1 045 363	37 893	340	13 263	1 864 534	1 058 626
Sum 2024	2 716 734	2 517	1 826 641	1 610	2 358 232	1 912 464	5 088	601 304	6 455 839	2 959 536
Sum 2023	3 354 580	3 188	508 985	1 275	2 225 562	372 399	658	117 700	4 235 964	2 343 262
Sum 2022	4 369 229	4 561	4 073 176	5 322	4 568 466	1 232 150	3 245	507 800	9 674 555	5 076 266
Sum 2021	3 754 056	3 828	1 685 651	3 376	2 859 041	105 207	1 600	42 083	5 544 914	2 901 124
Sum 2020	4 305 729	4 255	3 621 640	4 497	2 357 880	2 841 288	4 633	988 803	10 768 657	3 346 683
Sum 2019	1 205 070	1 220	3 215 775	3 756	2 631 295	919 403	1 388	329 237	5 340 248	2 960 532
Sum 2018	1 944 463	3 075	1 562 989	2 463	1 646 171	3 226 790	11 481	1 147 572	4 789 779	2 793 743
Sum 2017	948 374	741	3 234 973	5 256	2 585 958	1 340 734	3 694	489 261	4 575 707	3 075 219
Sum 2016	449 200	535	1 312 214	7 426	839 173	1 832 860	4 816	719 004	3 594 274	1 558 177
Sum 2015	3 585 272	4 954	1 695 430	3 889	2 537 364	3 855 836	7 040	1 759 240	9 136 538	4 296 604
Sum 2014	2 111 341	1 915	3 511 934	14 095	3 026 029	983 476	3 080	370 438	6 606 751	3 396 467
Sum 2013	2 240 551	4 575	2 605 535	8 025	2 474 887	1 903 626	6 520	715 441	5 678 137	2 714 348
Sum 2012	2 272 125	2 439	418 000	500	1 042 611	1 136 709	5 035	420 227	3 826 834	1 462 838
Sum 2011	2 081 898	6 085	453 585	1 980	850 987	994 048	3 250	360 535	3 529 531	1 211 522
Sum 2010	270 115	720	1 548 812	7 040	904 798	1 206 439	8 305	541 120	3 025 366	1 445 918
Sum 2009	183 472	332	1 205 518	2 405	649 818	1 908 518	10 240	864 647	2 977 508	1 514 465
Sum 2008	0	0	871 400	6 123	445 700	775 455	3 656	320 363	1 646 855	766 063
Sum 2007	255 000	700	240 000	1 000	220 000	186 415	2 730	74 566	681 415	294 566
Sum 2006	0	0	0	0	0	1 519 323	6 690	523 969	1 519 323	523 969
Sum 2005	560 000	900	246 600	2 250	403 300	689 029	2 880	285 090	1 495 629	688 390
Sum 2004	151 800	300	0	0	68 310	1 358 365	7 150	560 200	1 510 165	628 510
Sum 2003	809 661	2 032	491 667	3 230	666 531	3 281 355	19 200	1 352 788	4 582 683	2 019 319
Sum 2002	808 920	2 975	263 667	2 000	600 292	1 287 663	10 660	493 098	2 360 250	1 093 390
Sum 2001	1 410 000	4 870	0	0	509 500	1 573 743	13 634	664 182	2 983 743	1 173 682
Sum 2000	2 117 997	5 095	322 730	2 160	929 368	3 182 800	23 067	1 188 239	5 623 527	2 117 607
Sum 1999	1 708 313	4 892	201 680	707	906 265	1 939 515	13 520	780 937	3 849 508	1 687 202
Sum 1998	1 641 589	3 861	0	0	885 425	1 540 872	16 190	605 568	3 182 461	1 490 993
Sum 1997	1 684 483	8 206	87 160	620	941 439	1 985 342	18 277	673 391	3 756 985	1 614 830

Sammanstilling mellom hogd og planta areal 2003-2024 endring i barskogareal

Kommune	Endring i barskogareal det enkelte år																				Heile perioden		
	2003	2004	2005	2006	2007	2008	2009	2010	2011	2012	2013	2014	2015	2016	2017	2018	2019	2020	2021	2022		2023	2024
Eigersund	-1	95	10	56	7	-17	19	56	-125	39	44	72	-32	-465	437	254	-79	59	-26	-25	-111	-77	191
Sandnes	30	13	36	-37	11	-116	-223	-70	-297	-432	-3	-224	9	-120	107	-108	-90	-71	-42	-164	81	57	-1 655
Stavanger	-69	-14	-6	-189	-81	-137	-28	-351	-43	-45	-483	-217	26	-83	-8	-14	1	-9	0	0	-159	-78	-1 986
Haugesund	-1	-19	-58	-7	-46	-96	-5	4	-9	-8	-28	-7	-2	-25	-4	-3	0	-14	5	-44	0	21	-347
Sokndal	12	0	35	24	15	-52	53	16	6	-3	0	0	8	0	-7	-25	8	-67	4	6	25	-37	21
Lund	59	16	34	-79	143	-101	175	-56	21	31	52	40	-61	-517	-68	-66	-459	113	-50	106	-262	166	-762
Bjerkreim	32	143	28	126	100	32	55	3	-16	55	64	91	-102	-138	9	494	-445	-23	-146	10	-52	-122	199
Hå	0	16	0	-22	-36	-217	-61	-63	-71	3	-67	-3	-193	-102	-153	-88	-145	-111	-96	-75	-407	-13	-1 904
Klepp	0	0	1	0	-7	-30	-20	-9	-7	-16	24	7	5	-35	-23	-20	21	-2	4	69	-43	-9	-91
Time	-12	-16	-21	-25	-111	-23	-30	-56	-28	-23	-31	-149	-113	78	-117	34	64	-34	-408	-32	-155	10	-1 197
Gjesdal	0	-9	0	0	-10	-84	-10	0	-65	-67	-13	-30	-35	1	126	8	0	-27	-10	-96	0	-31	-353
Sola	0	0	0	0	0	0	0	-1	-49	0	0	-2	4	-2	-3	-1	-2	0	0	0	0	0	-56
Randaberg	0	0	0	0	0	0	0	0	0	0	0	0	-3	0	-1	-12	0	0	0	0	0	0	-17
Strand	-53	3	-11	27	1	-116	51	21	-105	-11	-147	-118	-117	-13	-110	3	-29	-15	5	-390	119	-77	-1 079
Hjelmeland	-94	-173	-36	-84	11	-275	-162	-81	-8	-380	-587	-758	-233	-1	-529	134	-323	-758	2	280	-410	6	-4 458
Suldal	-370	-455	-376	-106	84	-172	-368	-332	-206	-72	-730	-1 091	-815	413	36	-411	-138	-191	-9	-17	118	-179	-5 386
Sauda	-44	35	-37	7	-30	-20	10	9	-35	0	-120	-269	204	65	-1	-7	-184	83	-44	-70	42	-27	-433
Bokn	0	0	0	0	0	0	-19	-54	-1	-9	-32	-2	0	-3	0	-54	-57	0	-43	0	0	0	-273
Tysvær	-20	-5	-91	-53	-114	-71	-627	103	-48	-145	-15	-9	-81	-183	-20	316	-479	62	-129	-168	-725	-70	-2 572
Karmøy	-18	-40	-38	37	-10	-100	-221	-126	72	-74	-10	-3	-71	-29	-14	38	9	-172	-89	-162	-226	-19	-1 265
Vindafjord	-13	-136	-142	-278	-223	-263	-268	-298	65	-514	-360	-318	-646	-186	537	-523	-69	-115	-248	-803	-43	-4 895	
Sum	-561	-547	-671	-602	-295	-1 860	-1 464	-1 254	-1 311	-1 093	-2 594	-3 031	-1 920	-1 803	-529	1 010	-2 850	-1 246	-1 189	-1 020	-2 967	-521	-28 318

* Berekna areal brukar 50 m3 gran pr dekar og 15m3 furu pr dekar

Hogst i lauvskog og ved er ikkje rekna inn i avverkninga

Naturleg forynging er ikkje teke med. Noko forynging skjer på furu og siktaskog. I nokon få tilfelle kan dette være nok til å gjø tilfredstillande forynging så sant den blir følgd opp med ungskogpleie.

Sammanstilling mellom hogd og planta areal 2024

Kommune	Hogst av barskog		Hogst barskog totalt		Planta etter barskog	Netto forynging	Anna tilplanta areal	Totalt endring i barskogareal	
	Gran m ³	Gran dekar *	Furu	Furu dekar *					Dekar
Eigersund	4 230	85	223	15	99	8	-91	14	-77
Sandnes	1 037	21	355	24	44	84	40	17	57
Stavanger	2 530	51	407	27	78	0	-78	0	-78
Haugesund	-1 071	0	0	0	-21	0	21	0	21
Sokndal	2 359	47	19	1	48	10	-38	1	-37
Lund	12 038	241	29	2	243	379	136	30	166
Bjerkreim	10 134	203	928	62	265	79	-186	64	-122
Hå	2 666	53	1	0	53	40	-13	0	-13
Klepp	469	9	0	0	9	0	-9	0	-9
Time	927	19	0	0	19	29	10	0	10
Gjesdal	1 526	31	0	0	31	0	-31	0	-31
Sola	0	0	0	0	0	0	0	0	0
Randaberg	0	0	0	0	0	0	0	0	0
Strand	1 606	32	3 277	218	251	153	-98	21	-77
Hjelmeland	4 741	95	396	26	121	127	6	0	6
Suldal	11 507	230	3 388	226	456	271	-185	6	-179
Sauda	1 531	31	1	0	31	4	-27	0	-27
Bokn	24	0	0	0	0	0	0	0	0
Tysvær	7 668	153	1 174	78	232	162	-70	0	-70
Karmøy	2 034	41	165	11	52	33	-19	0	-19
Vindafjord	13 758	275	4 315	288	563	482	-81	38	-43
Sum 2024	79 714	1 594	14 678	979	2 573	1 861	-712	191	-521
Sum 2023	115 373	2 307	28 316	1 888	4 195	1 099	-3 096	129	-2 967
Sum 2022	85 290	1 706	15 043	1 003	2 709	1 571	-1 138	118	-1 020
Sum 2021	86 954	1 739	10 358	691	2 430	979	-1 451	262	-1 189
Sum 2020	84 828	1 697	18 059	1 204	2 900	1 388	-1 512	266	-1 246
Sum 2019	128 069	2 561	25 787	1 719	4 281	1 360	-2 921	68	-2 853
Sum 2018	84 781	1 696	15 574	1 038	2 734	1 778	-956	1 966	1 010
Sum 2017	110 725	2 215	17 734	1 182	3 397	1 821	-1 576	1 047	-529
Sum 2016	137 576	2 752	17 650	1 177	3 928	1 955	-1 973	170	-1 803
Sum 2015	119 636	2 393	20 061	1 337	3 730	1 628	-2 102	182	-1 920
Sum 2014	109 950	2 199	22 996	1 533	3 732	585	-3 147	116	-3 031
Sum 2013	99 524	1 990	24 924	1 662	3 652	867	-2 785	191	-2 594
Sum 2012	69 266	1 385	13 160	877	2 263	998	-1 265	172	-1 093
Sum 2011	77 257	1 545	14 715	981	2 526	1 048	-1 478	167	-1 311
Sum 2010	73 446	1 469	19 021	1 268	2 737	1 089	-1 648	394	-1 254
Sum 2009	57 806	1 156	21 437	1 429	2 585	613	-1 972	508	-1 464
Sum 2008	93 639	1 873	12 795	853	2 726	644	-2 082	222	-1 860
Sum 2007	38 214	764	7 477	498	1 263	623	-640	354	-286
Sum 2006	49 828	997	8 727	582	1 578	542	-1 036	434	-602
Sum 2005	37 365	747	7 625	508	1 256	409	-847	183	-664
Sum 2004	32 059	641	10 393	693	1 334	485	-849	307	-542
Sum 2003	20 163	403	10 818	721	1 124	312	-812	255	-557
Sum 2002	16 988	340	8 523	588	908	564	-344	1 175	831
Sum 2001	18 645	373	11 590	773	1 146	869	-277	1 494	1 217
Sum 2000	18 332	367	9 832	655	1 022	642	-380	1 515	1 135
Sum 1999	18 053	361	11 876	792	1 153	784	-369	1 660	1 291
Sum 1998	15 321	306	10 914	728	1 034	991	-43	1 813	1 770
Sum 1997	24 367	487	11 156	744	1 231	658	-573	1 287	714

Bruk av rentemidler 2024

Rentemiddeldistrikt	Innestående 1.1	Innvinne renter	Overføring fra kommunane	Overføring til og frå prosjekt med meir	Administrasjon av skogfond	Informasjon og rettleiing	Tilskot	Skogbruksplanlegging	Teknisk utstyr	Prosjekt	Andre Føremål	Overføring til Statsforvaltere n	Overføring til AT Skog	Overføring til LMD	Innestående 31.12
Statsforvalteren i Rogaland	105 840		-359 010	-120 450	65 410	184 189	0	1 900	0	100 000	112 767				121 034
Dalane	786 753	-408 209				69 158					30 000	62 100	90 045	68 310	875 349
Stavanger	238 324	-76 656										12 386	17 959	3 096	281 539
Sandnes	238 135	-81 895										13 976	20 265	3 494	282 295
Time	162 059	-186 573	-89 269			1 400						12 608	18 282	3 152	402 459
Gjesdal	49 748	-49 713				14 200						5 298	7 682		72 281
Strand	192 264	-100 131										19 337	28 038	14 502	230 518
Hjelmeland	586 124	-288 800				53 500						44 090	63 930	48 499	664 905
Suldal	507 406	-343 608										52 763	76 506	58 039	663 706
Sauda	95 850	-58 418				7 500						10 195	14 783	2 548	119 242
Tysvær	543 384	-229 166				10 000	14 800					32 509	47 139	35 760	632 342
Karmøy	138 446	-93 574										13 550	19 648	3 387	195 435
Vindafjord	593 383	-454 820										71 379	103 499	78 516	794 809
Sum 2024	4 237 716	-2 371 563	-448 279	-120 450	65 410	339 947	14 800	1 900	0	100 000	142 767	350 191	507 776	319 303	5 335 914
Sum 2023	3 211 938	-1 795 076	-170 000	-184	51 200	157 788	66 000	0	0	21 200	8 186	170 000	255 500	98 731	4 348 592
Sum 2022	2 595 866	-839 890	-56 900	-25 000	52 208	86 940	0	0	0	21 831	56 900	85 600	2 239	3 211 938	
Sum 2021	2 619 428	-290 164	-71 900	-10 000	1 880	137 788	25 000	0	16 177	0	28 181	71 900	108 300	6 400	2 595 866
Sum 2020	2 559 970	-357 732	-97 600	-45 000	31 941	41 339	25 000	0	0	38 505	4 120	97 600	146 900	23 470	2 619 428
Sum 2019	2 474 213	-484 622	-78 200	-45 000	125 803	33 849	46 446	0	68 505	25 000	18 942	78 200	117 700	7 620	2 559 970
Sum 2018	2 409 716	-389 104	-64 000	-5 371	48 444	70 478	7 000	0	92 250	0	13 849	64 000	96 800	1 157	2 474 213
Sum 2017	2 640 655	-321 785	-58 900	-31 450	19 028	64 280	28 000	0	42 000	15 000	28 380	58 900	65 100	322 386	2 409 716
Sum 2016	2 563 916	-301 474	-62 000	0	15 020	39 506	27 500	0	0	0	43 602	72 390	108 588	3 246	2 563 916
Sum 2015	2 518 810	-316 019	-72 390	0	29 546	60 765	20 000	71 157	995	0	6 615	72 390	108 588	3 246	2 563 916
Sum 2014	2 397 839	-361 978	-75 200	0	8 362	68 953	23 500	0	0	0	3 755	75 200	113 300	21 700	2 518 810
Sum 2013	2 337 065	-381 645	-91 900	0	12 270	47 683	23 500	0	0	40 000	41 020	90 800	136 400	34 900	2 397 839
Sum 2012	2 111 941	-464 741	-86 200	0	5 691	31 571	27 500	0	0	0	4 744	86 200	129 700	22 600	2 354 876
Sum 2011	1 929 012	-436 110	-67 300	0	4 327	67 772	20 000	0	20 484	0	27 699	67 300	101 400	11 500	2 111 941
Sum 2010	1 770 354	-342 423	-63 700	0	4 296	20 892	12 000	0	16 000	0	21 415	63 700	96 100	11 600	1 929 012
Sum 2009	1 767 606	-324 009	-98 000	0	2 953	46 246	27 500	0	4 158	24 720	36 885	98 000	147 700	31 100	1 770 354
Sum 2008	1 418 451	-496 769	-45 800	0	8 100	39 548	10 000	0	14 690	0	6 177	45 800	69 100	0	1 767 606
Sum 2007	1 311 297	-232 928	-25 100	0	2 159	14 392	15 000	0	14 833	10 000	31 490	25 100	37 900	0	1 418 451
Sum 2006	1 253 328	-129 090	-19 800	0	2 916	16 373	5 575	0	15 000	0	1 258	19 800	30 000	0	1 311 297
Sum 2005	1 199 464	-102 118	-20 900	0	5 850	34 884	5 000	0	1 509	8 650	3 610	19 600	26 700	0	1 253 328
Sum 2004	1 316 958	-107 563	-53 500	0	4 329	30 082	18 000	0	30 021	0	13 610	53 500	80 700	0	1 247 779
Sum 2003	1 268 811	-270 880	-71 402	0	2 220	45 084	21 000	0	11 311	0	35 722	71 400	107 400	0	1 316 958
Sum 2002	1 126 637	-384 531	-72 400	0	1 421	58 087	30 047	0	5 553	0	38 249	72 400	109 000	0	1 268 811
Sum 2001	937 857	-365 323	-51 700	0	775	38 826	17 839	0	3 088	23 933	14 281	51 700	77 800	0	1 126 637
Sum 2000	859 998	-261 587	-46 400	0	0	27 554	19 000	0	3 033	39 069	17 373	46 400	77 700	0	937 857
Sum 1999	722 197	-260 806	-33 699	0	0	25 162	16 000	0	660	3 000	21 682	33 700	56 600	0	859 998
Sum 1998	627 323	-190 263	-25 649	0	28	21 985	7 500	0	2 295	5 000	15 763	25 648	42 820	0	722 197
Sum 1997	576 092	-142 751	-27 199	0	6	10 114	10 000	0	440	18 500	7 161	27 100	45 400	0	627 323



**Bonde
Kompaniet**



Alt du trenger!

Vi har gode tilbud på
kvalitetsprodukter til
skogsarbeidet.

Klær og
verneutstyr



Vedsekker
og stativ



Drivstoff
og olje



Stort
utvalg av
motorsager
og tilbehør



Velkommen til våre 21 butikker!

 **Felleskjøpet**

Rogaland Agder — siden 1899

Vestland: Etne / Kvinnherad / Stord **Rogaland:** Bryne / Egersund /
Haugesund / Klepp / Randaberg / Sandnes / Stavanger / Varhaug /
Vikeså / Årdal **Agder:** Rigetjønn / Sørlandsparken / Flekkefjord /
Lyngdal / Mandal / Evje / Grimstad / Tvedestrand

bondekompaniet.no